







- NATURSCHUTZFACHLICHE BEWERTUNG**
-  besonders schützenswerter und landschaftsprägender Baumbestand
  -  Flächen mit hohem faunistischen Wert, keine Nutzungsänderung, Qualifizierungsmaßnahmen; nicht betreten
  -  Flächen mit mittlerem naturschutzfachlichem Wert, in Teilen behutsame Entwicklung und Nutzung möglich; keine Versiegelung
  -  Flächen mit geringem/ohne naturschutzfachlichem Wert, Potential für Umnutzung und Intensivierung

- KONZEPTENTWURF**
-  Betriebslogistikfläche, u.a Standort für Lagerboxen, Maschinen etc. sowie Winterquartier für Weidetiere
  -  Reduzierung und Umlagerung Materialhaufwerke, Erhalt offener Abbruchkanten
  -  Habitatanlage als Rückzugsraum für Tiere
  -  Instandsetzung Lagergebäude als Werkstatt u. Aufenthalt für Betriebspersonal / Erhalt Gewächshaus und Gärtnerbaracke
  -  Erhalt Einzäunung von Betriebsflächen

Plan Nr. 14 | 1:1.750 | 24.08.2020 | KLI

**Kurzexpertise Alte Gärtnerei  
Konzeptentwurf Betriebslogistik  
Berlin Tempelhofer Feld  
Naturschutzfachliches Monitoring**