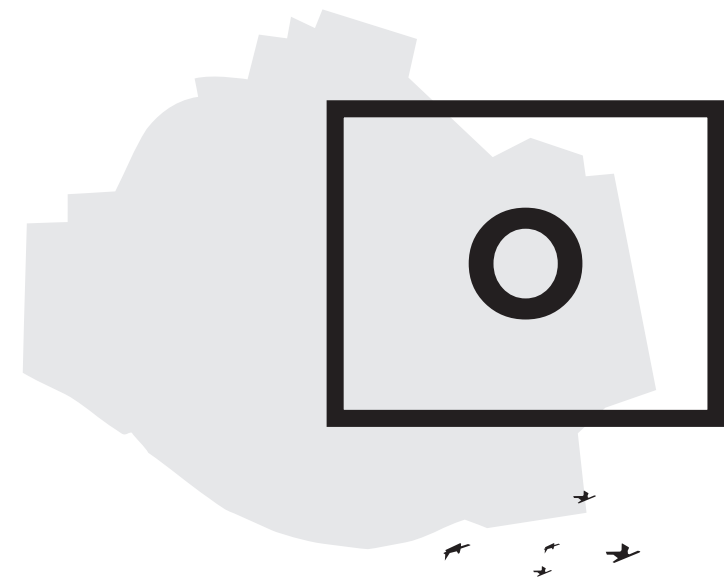


# Entwicklung des Tempelhofer Feldes / Teilbereich Oderstraße Realisierung des Entwicklungs- und Pflegeplans

Vorstellung Feldkoordination | 03. Juli 2017



S  
|  
N  
A  
|

SINAI GESELLSCHAFT VON LANDSCHAFTSARCHITEKTEN MBH

# 1 Büro / Projektteam

# SINAI

Gesellschaft von Landschaftsarchitekten mbH

Lehrter Straße 57 10557 Berlin www.sinai.de

gegründet 2006

## Geschäftsführung

AW Faust, Landschaftsarchitekt

Klaus Schroll, Landschaftsarchitekt

Bernhard Schwarz, Landschaftsarchitekt

## Mitarbeiter 2017

Dipl.-Ing. Landschaftsarchitektur/ Architektur 30

sonstige Angestellte 4

studentische Mitarbeiter 3

---

gesamt 37





# SINAI Aufgabenfelder



Parks und Gärten



Orte der Erinnerung



Orte der Forschung und Lehre



Freiraum im Quartier



Städtebau und Stadtraum



Urbane Landschaft

weitere Informationen unter [www.sinai.de](http://www.sinai.de)



## Referenzprojekt Quartiersplatz an der Lehrter Straße „Schleicherareal“



**Auftraggeber:**  
Bezirksamt Mitte von Berlin,  
Abt. Stadtentwicklung


**Leistung:**  
Objektplanung Freianlagen  
LPh 2-9

**Fertigstellung:**  
2013






## Referenzprojekt Gedenkstätte Berliner Mauer



**Auftraggeber:**  
Senatsverwaltung für Stadtentwicklung, Land Berlin  
vertreten durch  
Grün Berlin Park und Garten GmbH, Stiftung Berliner Mauer

**Leistung:**  
Objektplanung Freianlagen  
LPh 2-9

**Fertigstellung:**  
2011 - 2014



# Projektteam

Entwicklung des Tempelhofer Feldes / Teilbereich Oderstraße

## zuständige Geschäftsführung



AW Faust  
Schwerpunkt LP 2 - 4  
Berufserfahrung 22 Jahre



Klaus Schroll  
Schwerpunkt LP 5 - 9  
Berufserfahrung 26 Jahre

## Projektleitung und Projektbearbeitung

Frederike Müller  
Projektleitung  
Berufserfahrung 7 Jahre

Burkhard Paetow  
Stellvertret. Projektleiter  
Berufserfahrung 18 Jahre

## Projektbearbeitung

Malin Krause  
Schwerpunkt LP 2 - 5  
Berufserfahrung 12 Jahre

Ingmar Jorgowski  
Schwerpunkt LP 5 - 9  
Berufserfahrung 21 Jahre




## **2** Mögliches Vorgehen im Planungsprozess


## Nachrichtlich: Planungsgrundlagen



Entwicklungs- und Pflegeplan

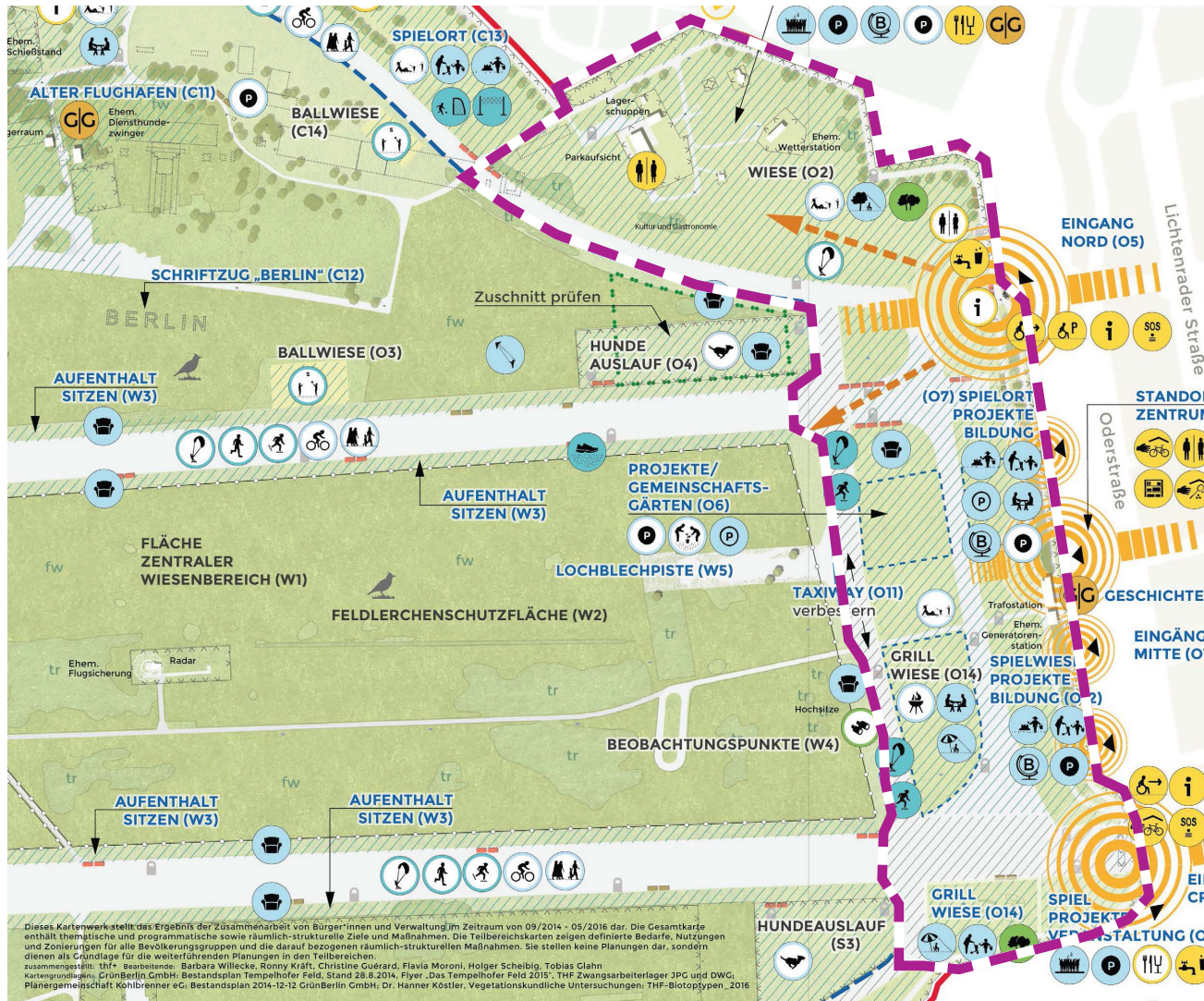


Beteiligungsverfahren



Dokumentation, Entwicklungs- und Pflegeplan

## Nachrichtlich: Zielsetzung für den Teilraum Oderstraße



Entwicklungs- und Pflegeplan Tempelhofer Feld

### Oderstraße: „Kiezzgarten und Projekte“

- Neuordnung der Eingangsbereiche: Unter- und Übernutzungen ausgleichen
- Erhöhung der Funktionalität und Informativität der Eingangsbereiche
- Aufwertung als wohnortnaher Erholungsraum
- Entzerrung einzelner Nutzungsüberlagerungen
- Gemeinschaftsgärten sichern und verstetigen
- Weitere Räume und Flächen für langfristige bis temporäre Projektideen bürgerschaftlichen Engagements und Serviceangebote schaffen
- Optimierung bzw. Erneuerung der Bestandsflächen (insb. Taxiway) und Entlastung des Kreuzungsbereiches Nordbahn zur Entzerrung und Unfallvermeidung



## **Spezifische Haltung entwickeln: Wie entwickeln wir eine Sprache für das Tempelhofer Feld?**

**Reflektiert im Umgang mit dem Megaraum Tempelhofer Feld**

**Inhaltlich offen und flexibel**

**In der Kommunikation transparent**




große Weite! Tempelhofer Feld

**Eine Entwurfshaltung für Tempelhof wird nicht künstlerisch-solitär  
sondern kollektiv entwickelt werden.**


# Mögliches Denken in Arbeitsfeldern und Themensträngen: Wie können wir über Planung sprechen?



**1 Spiel, Sport und Erholung**



**2 Erschließung und Raumstrukturen**



**3 Materialität und Vegetation**



**4 Parkprojekte und Veranstaltungen**





Kontakt:

SINAI Gesellschaft von Landschaftsarchitekten mbH

AW Faust

Klaus Schroll

Frederike Müller

Lehrter Straße 57

10557 Berlin

tel 030 66 77 67 440

[bln-thf@sinai.de](mailto:bln-thf@sinai.de)

[www.sinai.de](http://www.sinai.de)