

# ThF Dokumentation\_ Anhang

## AUSWERTUNG DER ERGEBNISSE DER INTERVIEWS, BRETT- SPIELE UND INTERVIEWS DES THEATERPARCOURS

Ergebnisse zu den 30 Fragen, die im Laufe der Aufsuchende Beteiligung zum EPP-Tempelhofer Feld im Zeitraum von Ende Juli 2015 bis Ende Oktober 2015 an 456 Befragten gestellt wurden.

Die Fragen unterteilen sich thematisch in:

Fragen zu Wahrnehmung, Bedarfen und Tätigkeiten

Fragen zu Mobilität

Fragen zur Einordnung Ihrer Angaben

# Wen haben wir erreicht?

Aufsuchende Beteiligung zum EPP-Tempelhofer Feld im Zeitraum von Ende Juli 2015 bis Ende Oktober 2015

Erreichte Personen: 456

 = 10 Personen



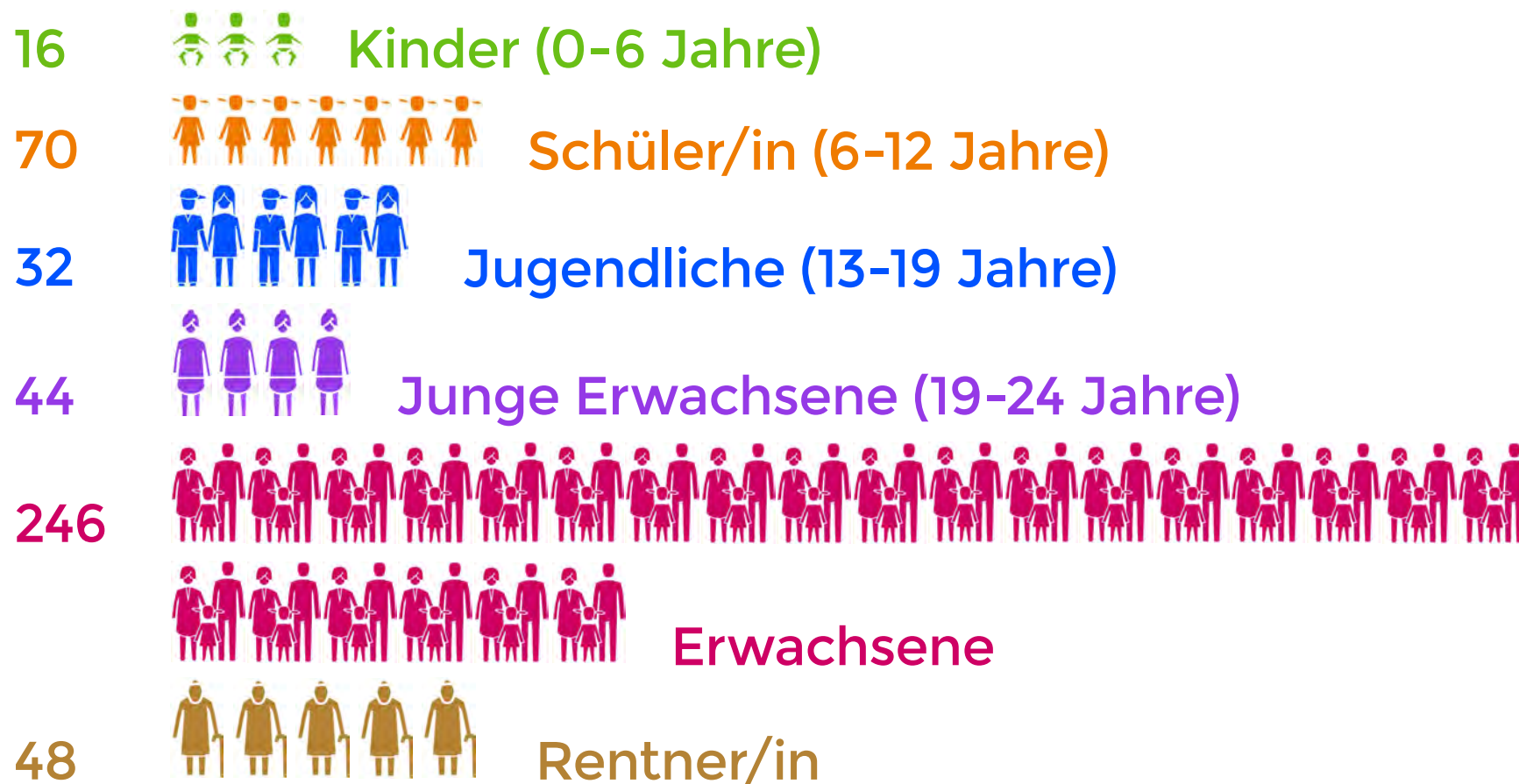
davon



# Wen haben wir erreicht?

Aufsuchende Beteiligung zum EPP-Tempelhofer Feld im Zeitraum von Ende Juli 2015 bis Ende Oktober 2015  
Erreichte Personen: 456

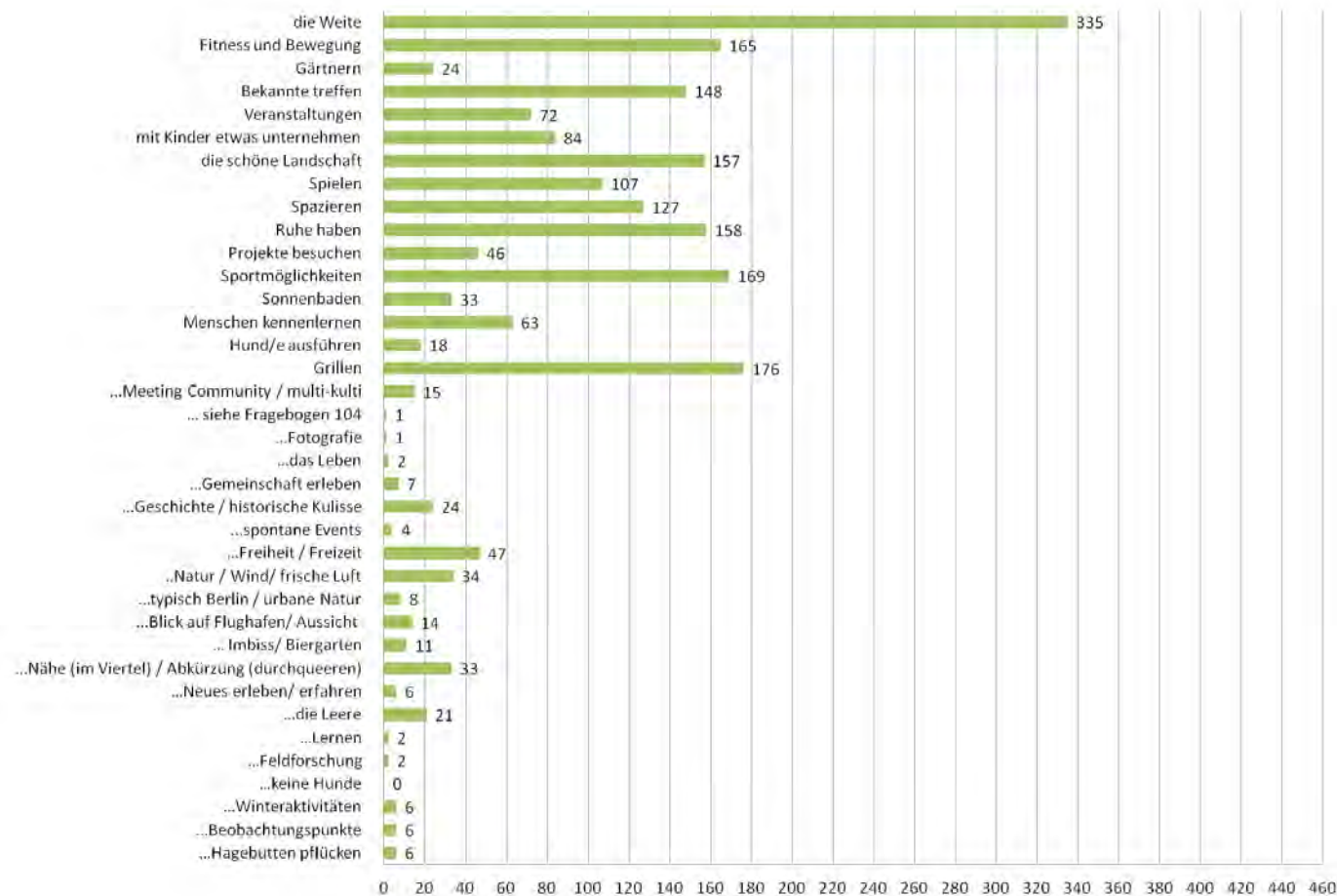
 = 10 Personen



# 1. Was zieht Sie hierher, was ist das besondere am Tempelhofer Feld? Was macht es für Sie aus?

Aufsuchende Beteiligung zum EPP-Tempelhofer Feld im Zeitraum von Ende Juli 2015 bis Ende Oktober 2015  
 Zusammenfassung aller Nutzungsgruppen, Erreichte Personen: 456

Mehrfachnennungen waren möglich





# 1. Was zieht Sie hierher, was ist das besondere am Tempelhofer Feld? Was macht es für Sie aus?

Aufsuchende Beteiligung zum EPP-Tempelhofer Feld im Zeitraum von Ende Juli 2015 bis Ende Oktober 2015  
Kinder (0-6 Jahre)

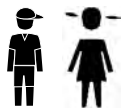
Mehrfachnennungen waren möglich



# 1. Was zieht Sie hierher, was ist das besondere am Tempelhofer Feld? Was macht es für Sie aus?

Aufsuchende Beteiligung zum EPP-Tempelhofer Feld im Zeitraum von Ende Juli 2015 bis Ende Oktober 2015  
Schüler/in (6-12 Jahre)


Mehrfachnennungen waren möglich



# 1. Was zieht Sie hierher, was ist das besondere am Tempelhofer Feld? Was macht es für Sie aus?

Aufsuchende Beteiligung zum EPP-Tempelhofer Feld im Zeitraum von Ende Juli 2015 bis Ende Oktober 2015  
Jugendliche (13-19 Jahre)

Mehrfachnennungen waren möglich






# 1. Was zieht Sie hierher, was ist das besondere am Tempelhofer Feld? Was macht es für Sie aus?

Aufsuchende Beteiligung zum EPP-Tempelhofer Feld im Zeitraum von Ende Juli 2015 bis Ende Oktober 2015  
Junge Erwachsene (19-24 Jahre)

Mehrfachnennungen waren möglich



# 1. Was zieht Sie hierher, was ist das besondere am Tempelhofer Feld? Was macht es für Sie aus?

Aufsuchende Beteiligung zum EPP-Tempelhofer Feld im Zeitraum von Ende Juli 2015 bis Ende Oktober 2015

Erwachsene

Mehrfachnennungen waren möglich


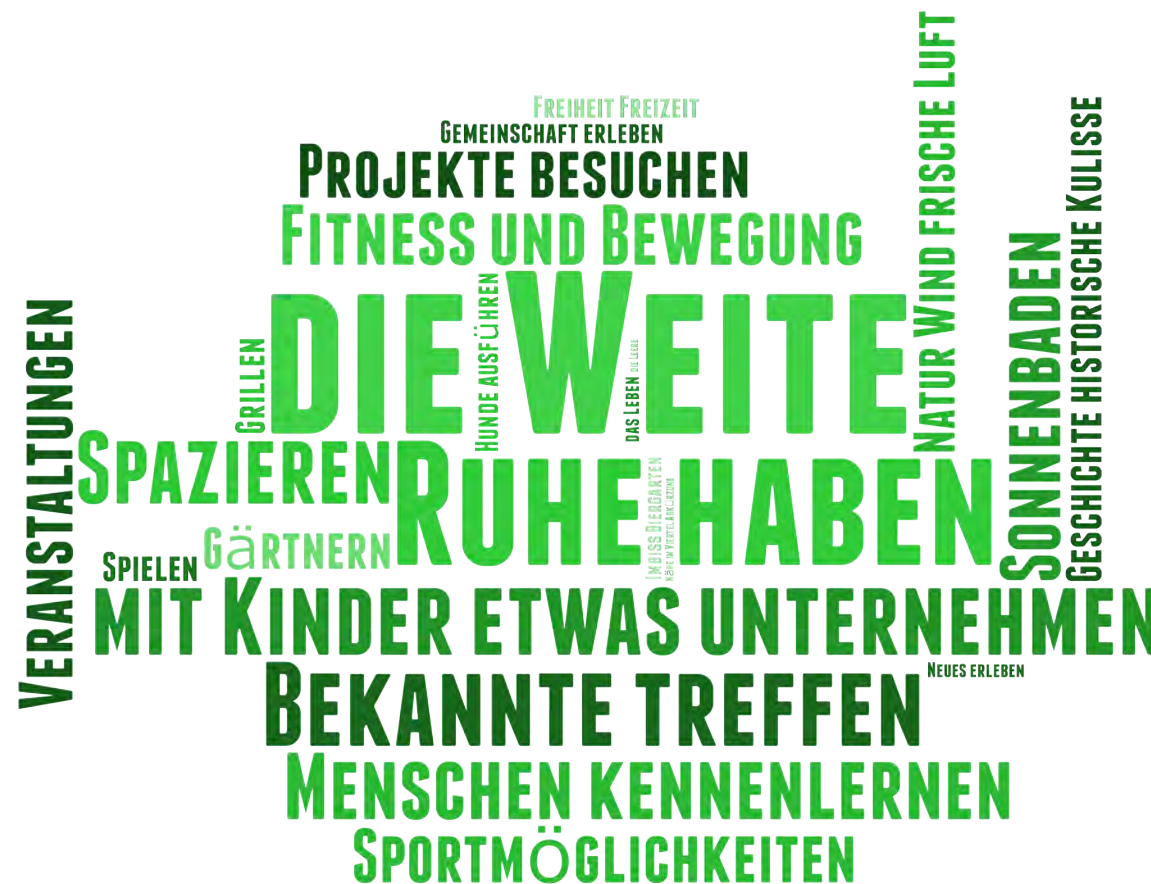


# 1. Was zieht Sie hierher, was ist das besondere am Tempelhofer Feld? Was macht es für Sie aus?

Aufsuchende Beteiligung zum EPP-Tempelhofer Feld im Zeitraum von Ende Juli 2015 bis Ende Oktober 2015

Rentner/in

Mehrfachnennungen waren möglich




# 1. Was zieht Sie hierher, was ist das besondere am Tempelhofer Feld? Was macht es für Sie aus?

Aufsuchende Beteiligung zum EPP-Tempelhofer Feld im Zeitraum von Ende Juli 2015 bis Ende Oktober 2015

Vielfältige kulturelle Hintergründe

Mehrfachnennungen waren möglich



# 1. Was zieht Sie hierher, was ist das besondere am Tempelhofer Feld? Was macht es für Sie aus?

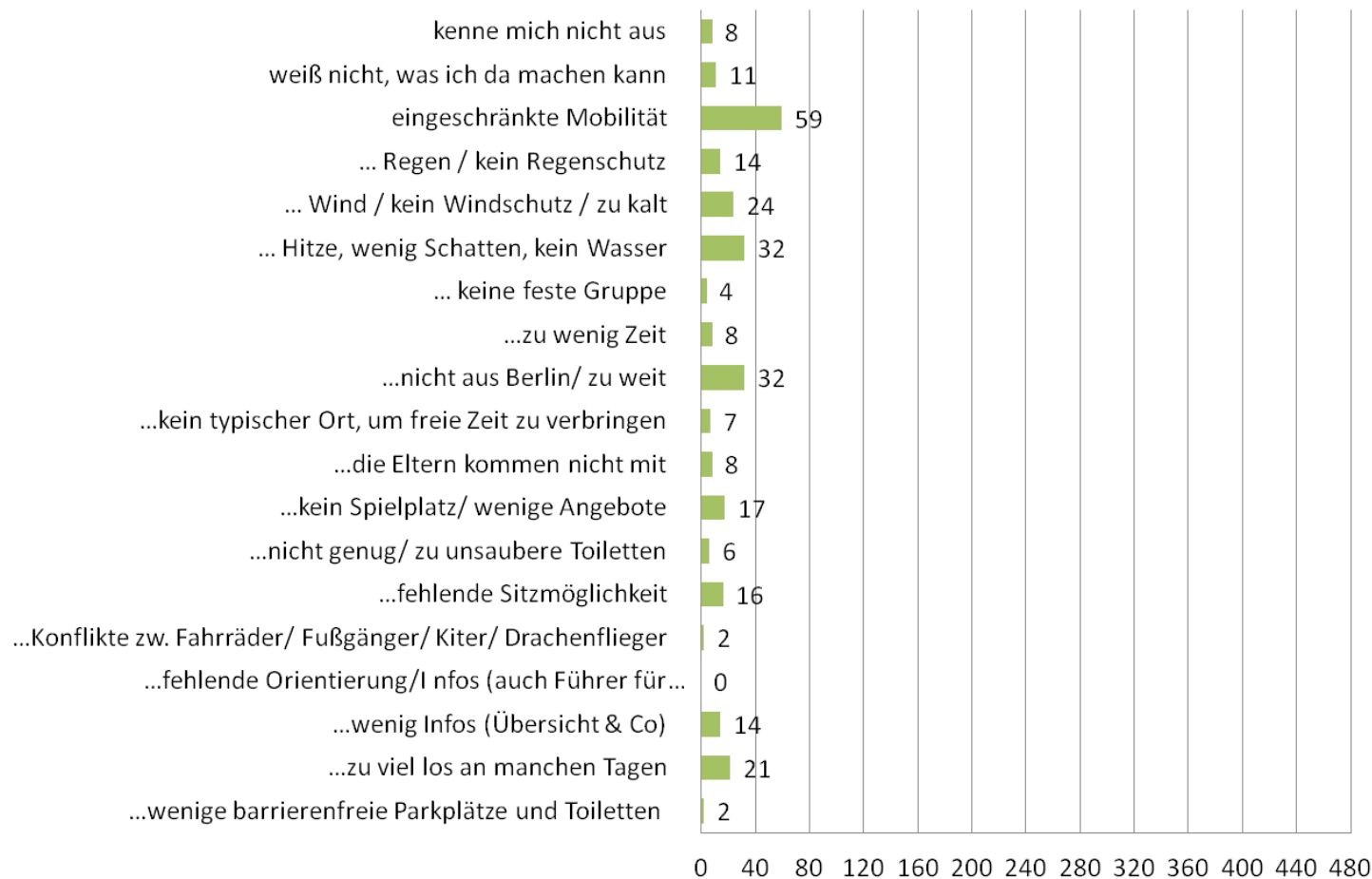
Aufsuchende Beteiligung zum EPP-Tempelhofer Feld im Zeitraum von Ende Juli 2015 bis Ende Oktober 2015  
Menschen mit Behinderung  
Mehrfachnennungen waren möglich



## 2. Gibt es etwas, das Sie davon abhält, häufiger oder überhaupt auf das Tempelhofer Feld zu kommen?

Aufsuchende Beteiligung zum EPP-Tempelhofer Feld im Zeitraum von Ende Juli 2015 bis Ende Oktober 2015  
 Zusammenfassung aller Nutzungsgruppen, Erreichte Personen: 456

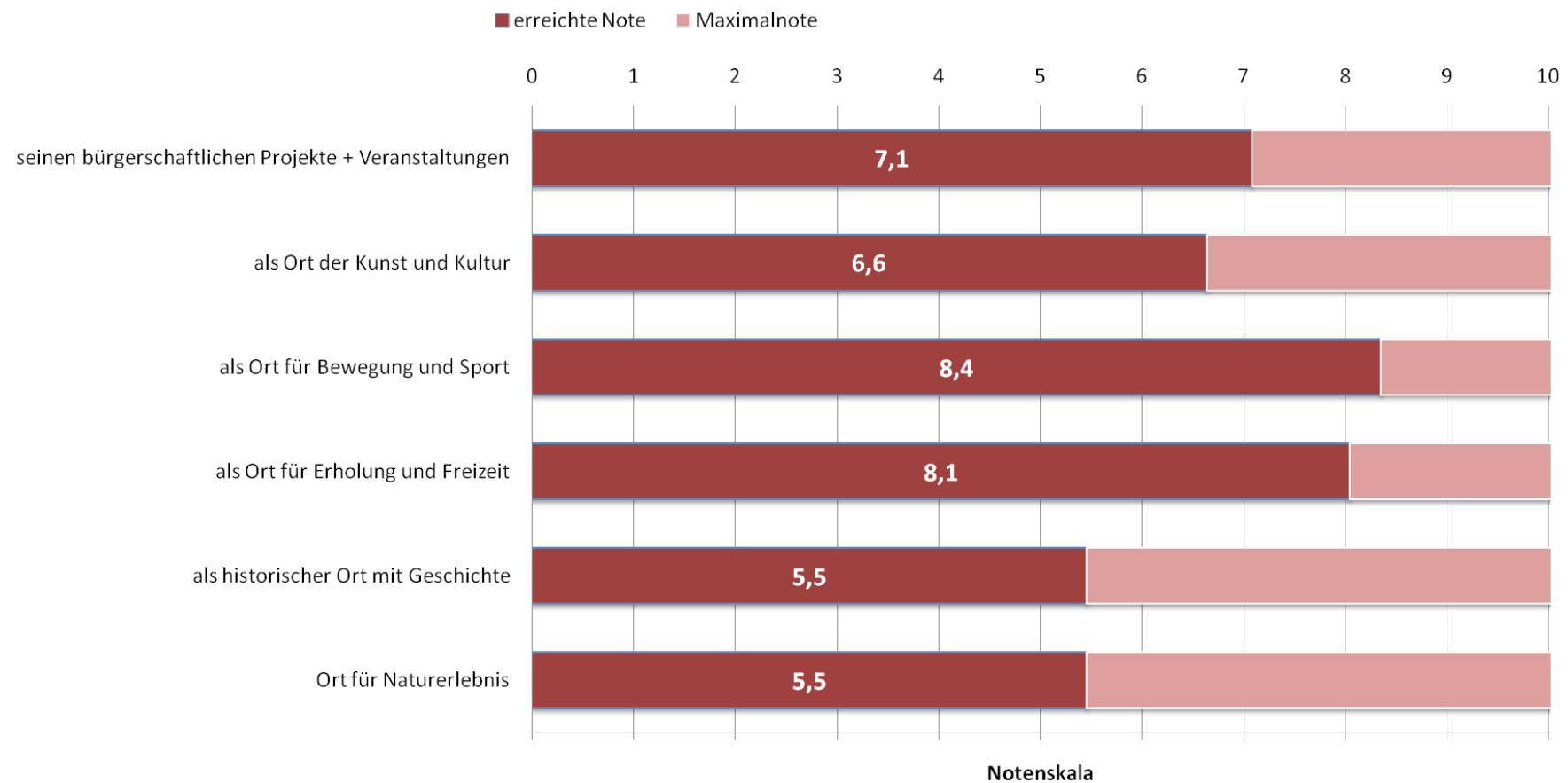
Mehrfachnennungen waren möglich



Diese Frage wurde von zirka 1/4 der Befragten beantwortet

### 3. Wie wichtig ist Ihnen das Tempelhofer Feld?

Aufsuchende Beteiligung zum EPP-Tempelhofer Feld im Zeitraum von Ende Juli 2015 bis Ende Oktober 2015  
 Zusammenfassung aller Nutzungsgruppen, Erreichte Personen: 456  
 Mehrfachnennungen waren möglich



# 4. Was ist Ihnen auf dem Tempelhofer Feld besonders wichtig?

Aufsuchende Beteiligung zum EPP-Tempelhofer Feld im Zeitraum von Ende Juli 2015 bis Ende Oktober 2015  
 Zusammenfassung aller Nutzungsgruppen, Erreichte Personen: 456

Mehrfachnennungen waren möglich, Nutzungsbuttons könnten angekreuzt werden


## NATURSCHUTZ



## INFRASTRUKTUR



## FREIZEIT UND ERHOLUNG





# 4. Was ist Ihnen auf dem Tempelhofer Feld besonders wichtig?

Aufsuchende Beteiligung zum EPP-Tempelhofer Feld im Zeitraum von Ende Juli 2015 bis Ende Oktober 2015  
 Zusammenfassung aller Nutzungsgruppen, Erreichte Personen: 456

Mehrfachnennungen waren möglich, Nutzungsbuttons könnten angekreuzt werden

## SPORT UND BEWEGUNG



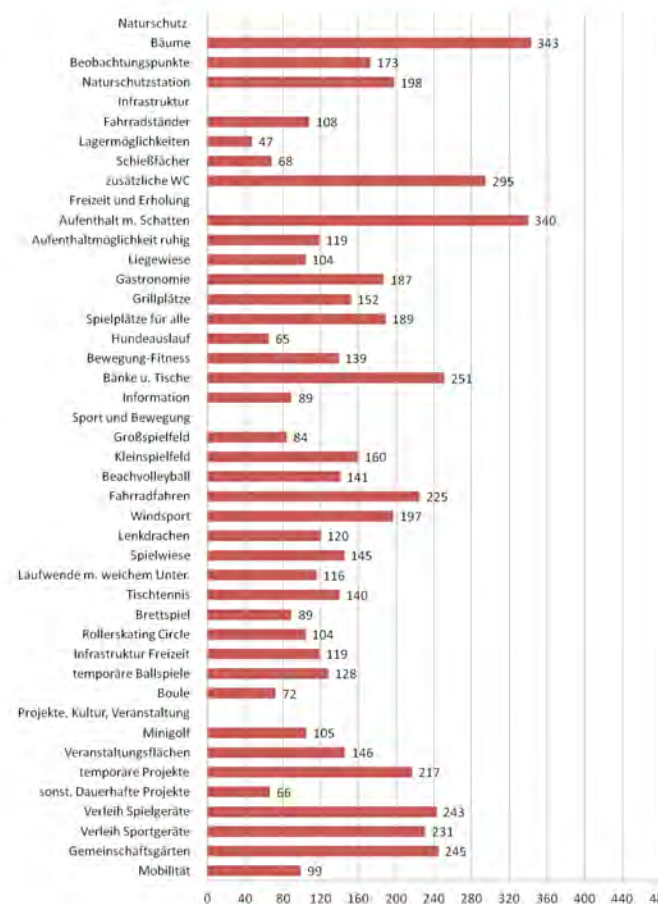
## PROJEKTE, KULTUR, VERANSTALTUNG



# 4. Was ist Ihnen auf dem Tempelhofer Feld besonders wichtig?

Aufsuchende Beteiligung zum EPP-Tempelhofer Feld im Zeitraum von Ende Juli 2015 bis Ende Oktober 2015  
 Zusammenfassung aller Nutzungsgruppen, Erreichte Personen: 456

Mehrfachnennungen waren möglich, Nutzungsbuttons könnten angekreuzt werden. Diese Frage diente der Überprüfung der Online-Befragung und der Themenwerkstätte.

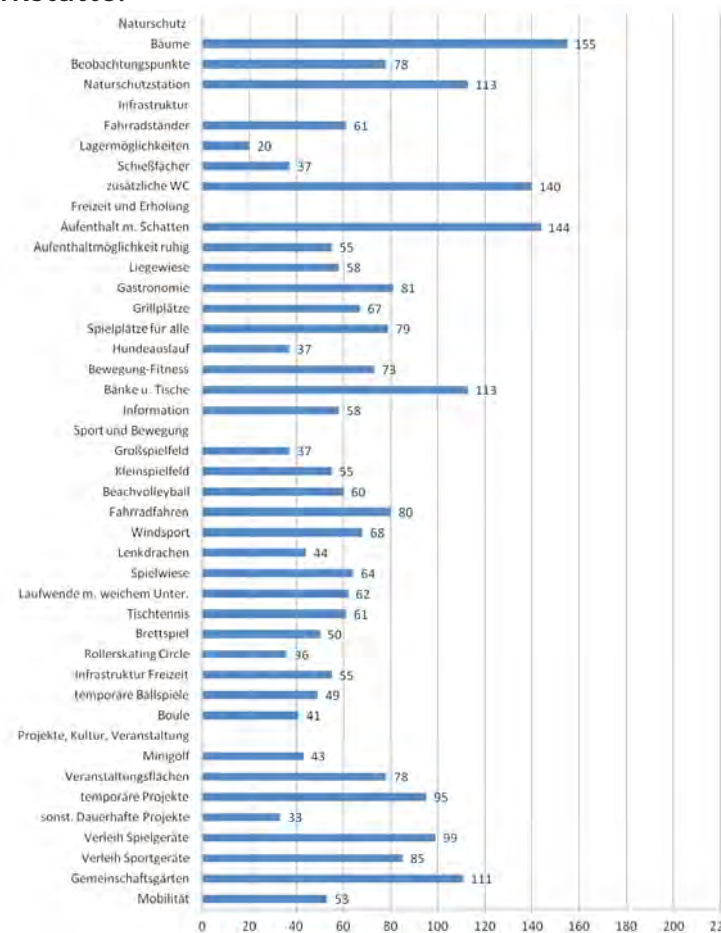


# 4. Was ist Ihnen auf dem Tempelhofer Feld besonders wichtig?

Aufsuchende Beteiligung zum EPP-Tempelhofer Feld im Zeitraum von Ende Juli 2015 bis Ende Oktober 2015

## Frauen

Mehrfachnennungen waren möglich, Nutzungsbuttons könnten angekreuzt werden. Diese Frage diente der Überprüfung der Online-Befragung und der Themenwerkstätte.



## 4. Was ist Ihnen auf dem Tempelhofer Feld besonders wichtig?

Aufsuchende Beteiligung zum EPP-Tempelhofer Feld im Zeitraum von Ende Juli 2015 bis Ende Oktober 2015

### Frauen

Mehrfachnennungen waren möglich, Nutzungsbuttons könnten angekreuzt werden. Diese Frage diente der Überprüfung der Online-Befragung und der Themenwerkstätte.

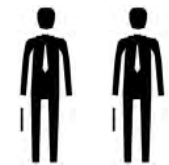
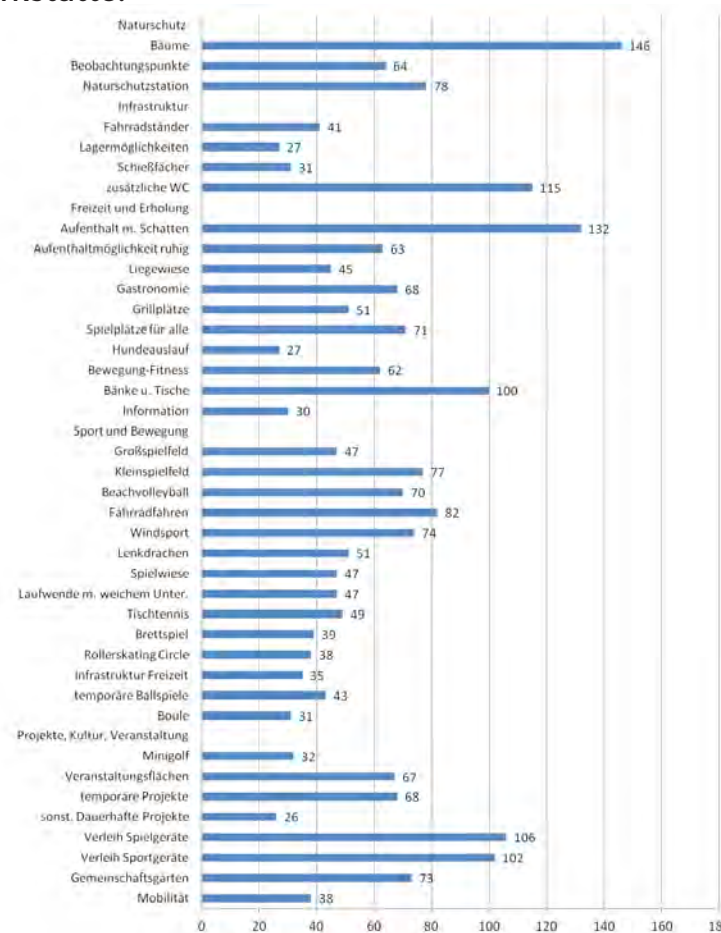


# 4. Was ist Ihnen auf dem Tempelhofer Feld besonders wichtig?

Aufsuchende Beteiligung zum EPP-Tempelhofer Feld im Zeitraum von Ende Juli 2015 bis Ende Oktober 2015

## Männer

Mehrfachnennungen waren möglich, Nutzungsbuttons könnten angekreuzt werden. Diese Frage diente der Überprüfung der Online-Befragung und der Themenwerkstätte.



# 4. Was ist Ihnen auf dem Tempelhofer Feld besonders wichtig?

Aufsuchende Beteiligung zum EPP-Tempelhofer Feld im Zeitraum von Ende Juli 2015 bis Ende Oktober 2015  
Männer

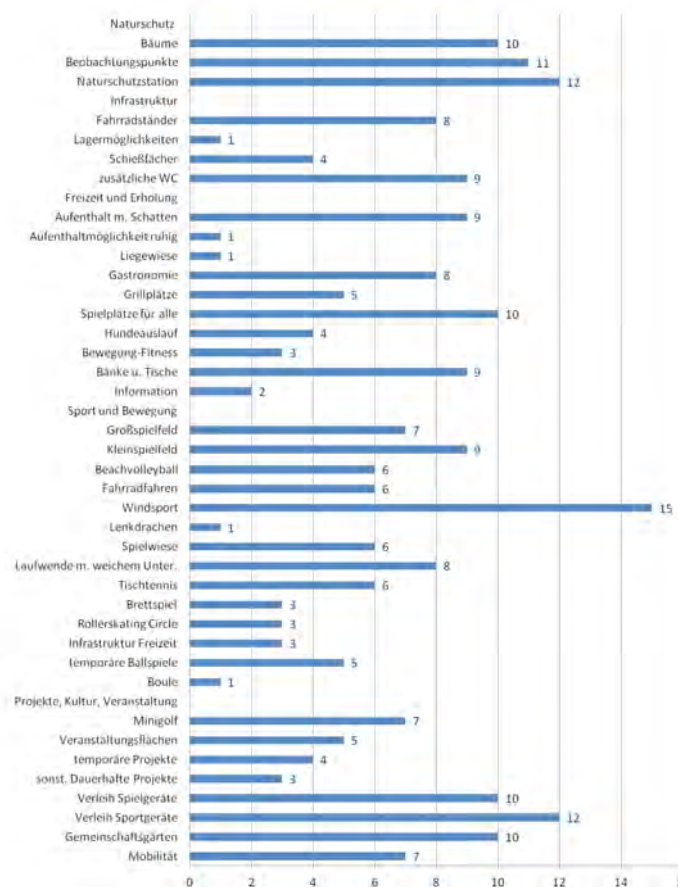
Mehrfachnennungen waren möglich, Nutzungsbuttons könnten angekreuzt werden. Diese Frage diente der Überprüfung der Online-Befragung und der Themenwerkstätte.



# 4. Was ist Ihnen auf dem Tempelhofer Feld besonders wichtig?

Aufsuchende Beteiligung zum EPP-Tempelhofer Feld im Zeitraum von Ende Juli 2015 bis Ende Oktober 2015  
 Kinder (0-6 Jahre)

Mehrfachnennungen waren möglich, Nutzungsbuttons könnten angekreuzt werden. Diese Frage diente der Überprüfung der Online-Befragung und der Themenwerkstätte.



# 4. Was ist Ihnen auf dem Tempelhofer Feld besonders wichtig?

Aufsuchende Beteiligung zum EPP-Tempelhofer Feld im Zeitraum von Ende Juli 2015 bis Ende Oktober 2015  
 Kinder (0-6 Jahre)

Mehrfachnennungen waren möglich, Nutzungsbuttons könnten angekreuzt werden. Diese Frage diente der Überprüfung der Online-Befragung und der Themenwerkstätte.

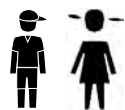
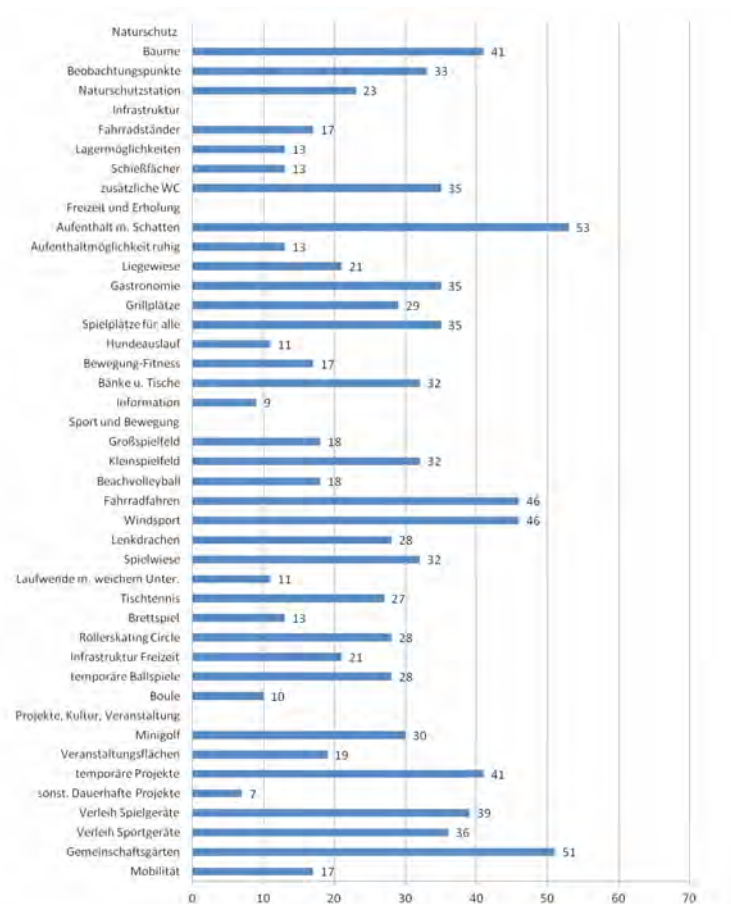




# 4. Was ist Ihnen auf dem Tempelhofer Feld besonders wichtig?

Aufsuchende Beteiligung zum EPP-Tempelhofer Feld im Zeitraum von Ende Juli 2015 bis Ende Oktober 2015  
 Schüler/in (6-12 Jahre)

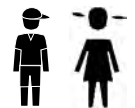
Mehrfachnennungen waren möglich, Nutzungsbuttons könnten angekreuzt werden. Diese Frage diente der Überprüfung der Online-Befragung und der Themenwerkstätte.



## 4. Was ist Ihnen auf dem Tempelhofer Feld besonders wichtig?

Aufsuchende Beteiligung zum EPP-Tempelhofer Feld im Zeitraum von Ende Juli 2015 bis Ende Oktober 2015  
 Schüler/in (6-12 Jahre)


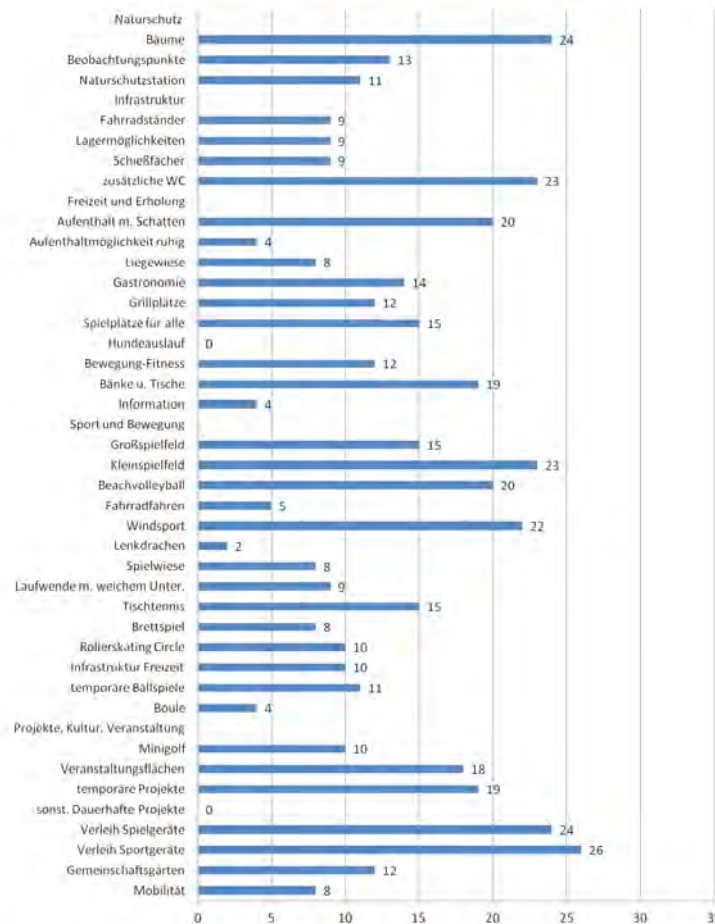
Mehrfachnennungen waren möglich, Nutzungsbuttons könnten angekreuzt werden. Diese Frage diente der Überprüfung der Online-Befragung und der Themenwerkstätte.



# 4. Was ist Ihnen auf dem Tempelhofer Feld besonders wichtig?

Aufsuchende Beteiligung zum EPP-Tempelhofer Feld im Zeitraum von Ende Juli 2015 bis Ende Oktober 2015  
 Jugendliche (13-19 Jahre)


Mehrfachnennungen waren möglich, Nutzungsbuttons könnten angekreuzt werden. Diese Frage diente der Überprüfung der Online-Befragung und der Themenwerkstätte.



# 4. Was ist Ihnen auf dem Tempelhofer Feld besonders wichtig?

Aufsuchende Beteiligung zum EPP-Tempelhofer Feld im Zeitraum von Ende Juli 2015 bis Ende Oktober 2015  
 Jugendliche (13-19 Jahre)


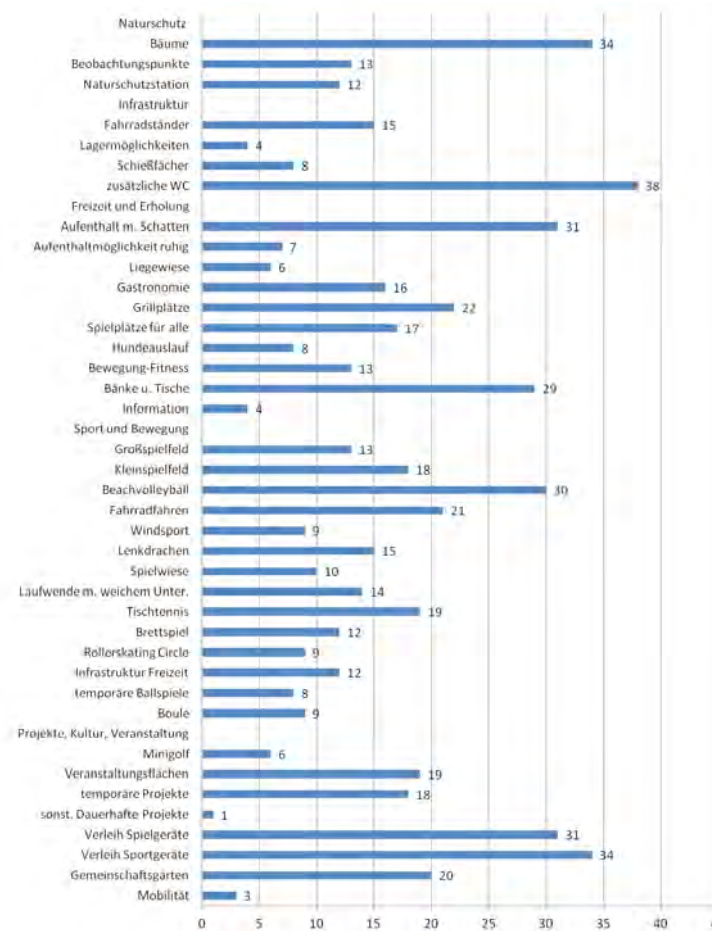
Mehrfachnennungen waren möglich, Nutzungsbuttons könnten angekreuzt werden. Diese Frage diente der Überprüfung der Online-Befragung und der Themenwerkstätte.



# 4. Was ist Ihnen auf dem Tempelhofer Feld besonders wichtig?

Aufsuchende Beteiligung zum EPP-Tempelhofer Feld im Zeitraum von Ende Juli 2015 bis Ende Oktober 2015  
 Junge Erwachsene (19-24 Jahre)


Mehrfachnennungen waren möglich, Nutzungsbuttons könnten angekreuzt werden. Diese Frage diente der Überprüfung der Online-Befragung und der Themenwerkstätte.



# 4. Was ist Ihnen auf dem Tempelhofer Feld besonders wichtig?

Aufsuchende Beteiligung zum EPP-Tempelhofer Feld im Zeitraum von Ende Juli 2015 bis Ende Oktober 2015  
 Junge Erwachsene (19-24 Jahre)

Mehrfachnennungen waren möglich, Nutzungsbuttons könnten angekreuzt werden. Diese Frage diente der Überprüfung der Online-Befragung und der Themenwerkstätte.

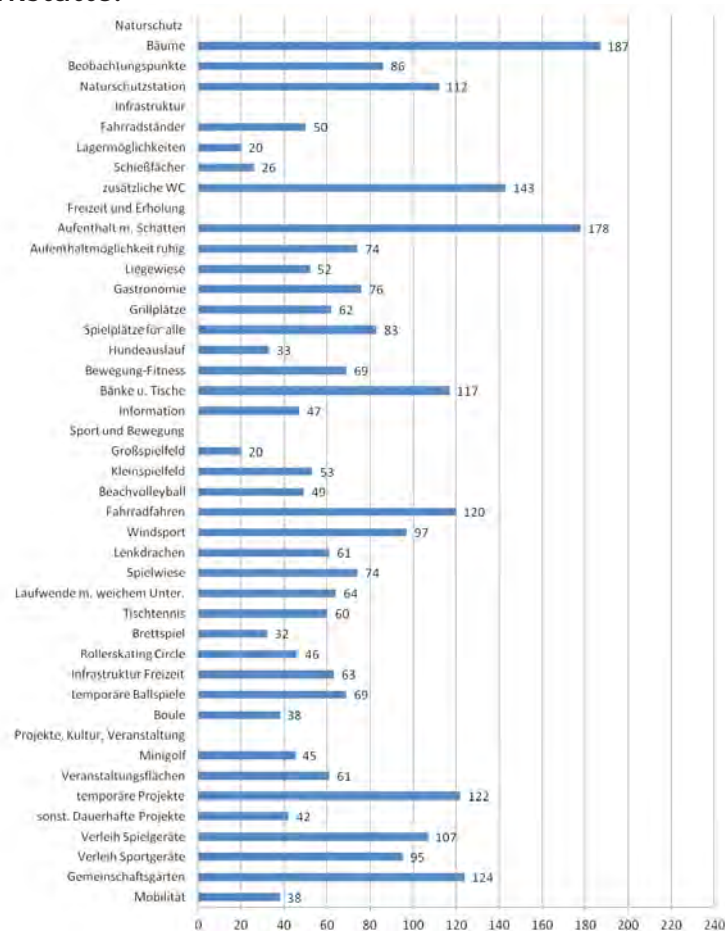


# 4. Was ist Ihnen auf dem Tempelhofer Feld besonders wichtig?

Aufsuchende Beteiligung zum EPP-Tempelhofer Feld im Zeitraum von Ende Juli 2015 bis Ende Oktober 2015

Erwachsene

Mehrfachnennungen waren möglich, Nutzungsbuttons könnten angekreuzt werden. Diese Frage diente der Überprüfung der Online-Befragung und der Themenwerkstätte.



# 4. Was ist Ihnen auf dem Tempelhofer Feld besonders wichtig?

Aufsuchende Beteiligung zum EPP-Tempelhofer Feld im Zeitraum von Ende Juli 2015 bis Ende Oktober 2015  
 Erwachsene

Mehrfachnennungen waren möglich, Nutzungsbuttons könnten angekreuzt werden. Diese Frage diente der Überprüfung der Online-Befragung und der Themenwerkstätte.


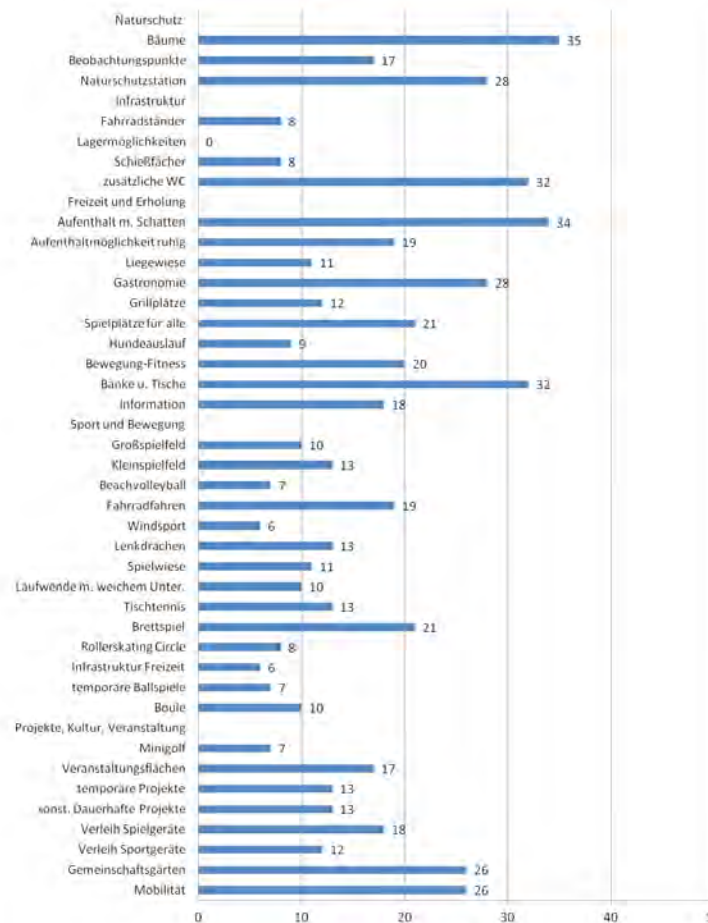




# 4. Was ist Ihnen auf dem Tempelhofer Feld besonders wichtig?

Aufsuchende Beteiligung zum EPP-Tempelhofer Feld im Zeitraum von Ende Juli 2015 bis Ende Oktober 2015  
 Rentner/in


Mehrfachnennungen waren möglich, Nutzungsbuttons könnten angekreuzt werden. Diese Frage diente der Überprüfung der Online-Befragung und der Themenwerkstätte.



## 4. Was ist Ihnen auf dem Tempelhofer Feld besonders wichtig?

Aufsuchende Beteiligung zum EPP-Tempelhofer Feld im Zeitraum von Ende Juli 2015 bis Ende Oktober 2015  
Rentner/in

Mehrfachnennungen waren möglich, Nutzungsbuttons könnten angekreuzt werden. Diese Frage diente der Überprüfung der Online-Befragung und der Themenwerkstätte.

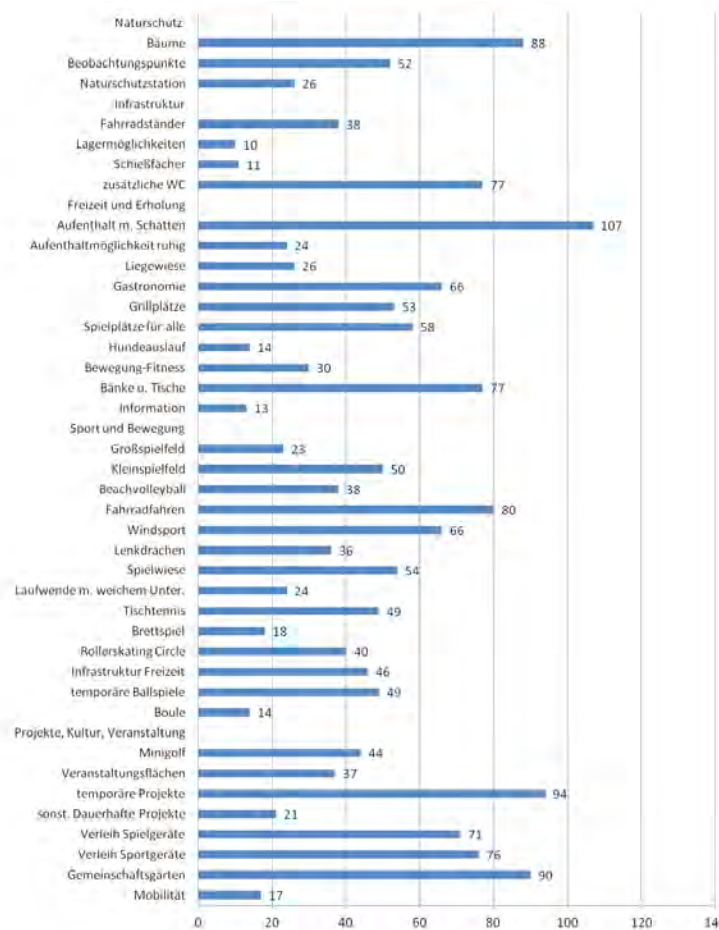


# 4. Was ist Ihnen auf dem Tempelhofer Feld besonders wichtig?

Aufsuchende Beteiligung zum EPP-Tempelhofer Feld im Zeitraum von Ende Juli 2015 bis Ende Oktober 2015

## Vielfältige kulturelle Hintergründe

Mehrfachnennungen waren möglich, Nutzungsbuttons könnten angekreuzt werden. Diese Frage diente der Überprüfung der Online-Befragung und der Themenwerkstätte.



# 4. Was ist Ihnen auf dem Tempelhofer Feld besonders wichtig?

Aufsuchende Beteiligung zum EPP-Tempelhofer Feld im Zeitraum von Ende Juli 2015 bis Ende Oktober 2015  
 Vielfältige kulturelle Hintergründe

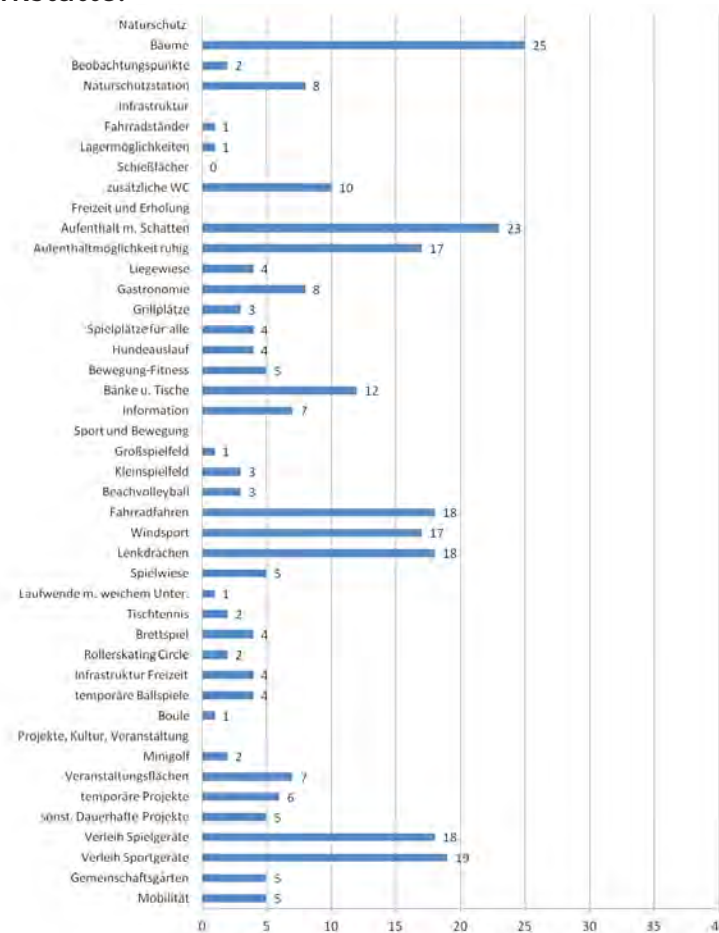
Mehrfachnennungen waren möglich, Nutzungsbuttons könnten angekreuzt werden. Diese Frage diente der Überprüfung der Online-Befragung und der Themenwerkstätte.



# 4. Was ist Ihnen auf dem Tempelhofer Feld besonders wichtig?

Aufsuchende Beteiligung zum EPP-Tempelhofer Feld im Zeitraum von Ende Juli 2015 bis Ende Oktober 2015  
 Menschen mit Behinderung

Mehrfachnennungen waren möglich, Nutzungsbuttons könnten angekreuzt werden. Diese Frage diente der Überprüfung der Online-Befragung und der Themenwerkstätte.



# 4. Was ist Ihnen auf dem Tempelhofer Feld besonders wichtig?

Aufsuchende Beteiligung zum EPP-Tempelhofer Feld im Zeitraum von Ende Juli 2015 bis Ende Oktober 2015  
 Menschen mit Behinderung

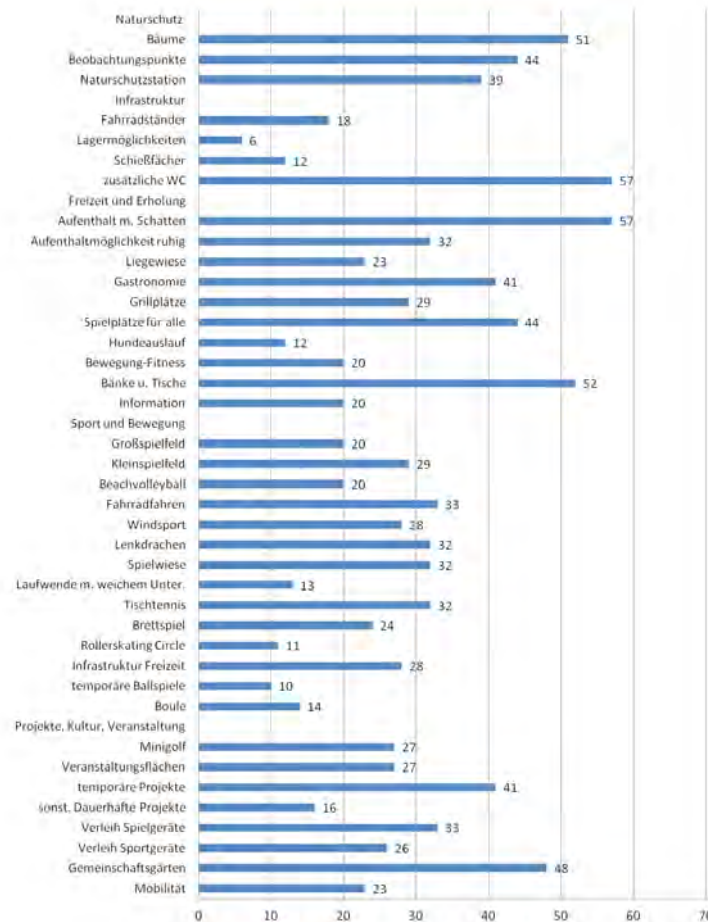
Mehrfachnennungen waren möglich, Nutzungsbuttons könnten angekreuzt werden. Diese Frage diente der Überprüfung der Online-Befragung und der Themenwerkstätte.



# 4. Was ist Ihnen auf dem Tempelhofer Feld besonders wichtig?

Aufsuchende Beteiligung zum EPP-Tempelhofer Feld im Zeitraum von Ende Juli 2015 bis Ende Oktober 2015  
 Wohnort Kreuzberg

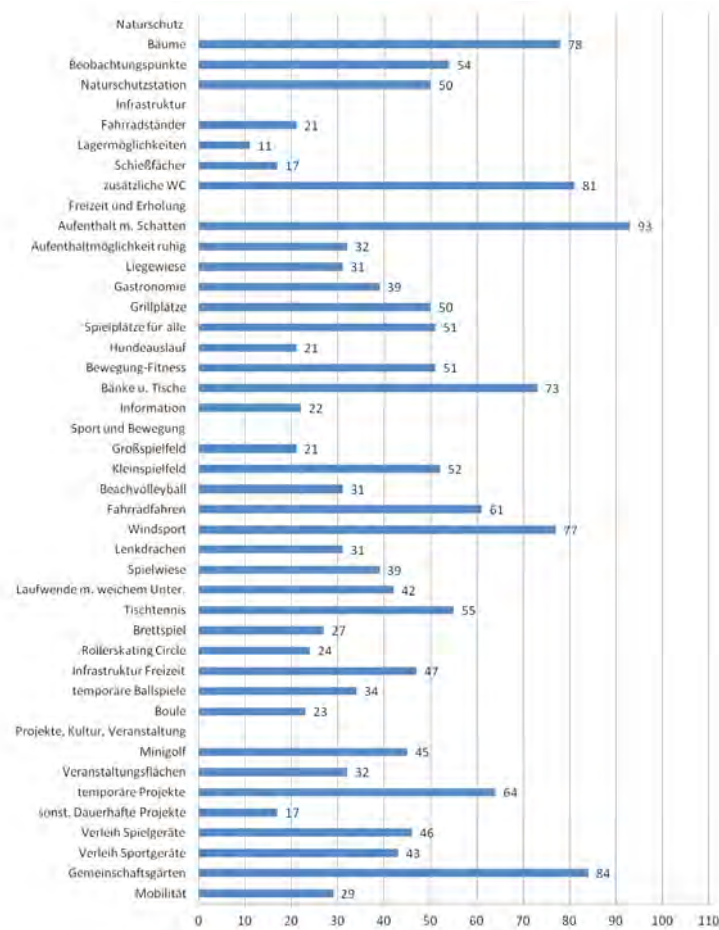
Mehrfachnennungen waren möglich, Nutzungsbuttons könnten angekreuzt werden. Diese Frage diente der Überprüfung der Online-Befragung und der Themenwerkstätte.



# 4. Was ist Ihnen auf dem Tempelhofer Feld besonders wichtig?

Aufsuchende Beteiligung zum EPP-Tempelhofer Feld im Zeitraum von Ende Juli 2015 bis Ende Oktober 2015  
 Wohnort Neukölln

Mehrfachnennungen waren möglich, Nutzungsbuttons könnten angekreuzt werden. Diese Frage diente der Überprüfung der Online-Befragung und der Themenwerkstätte.

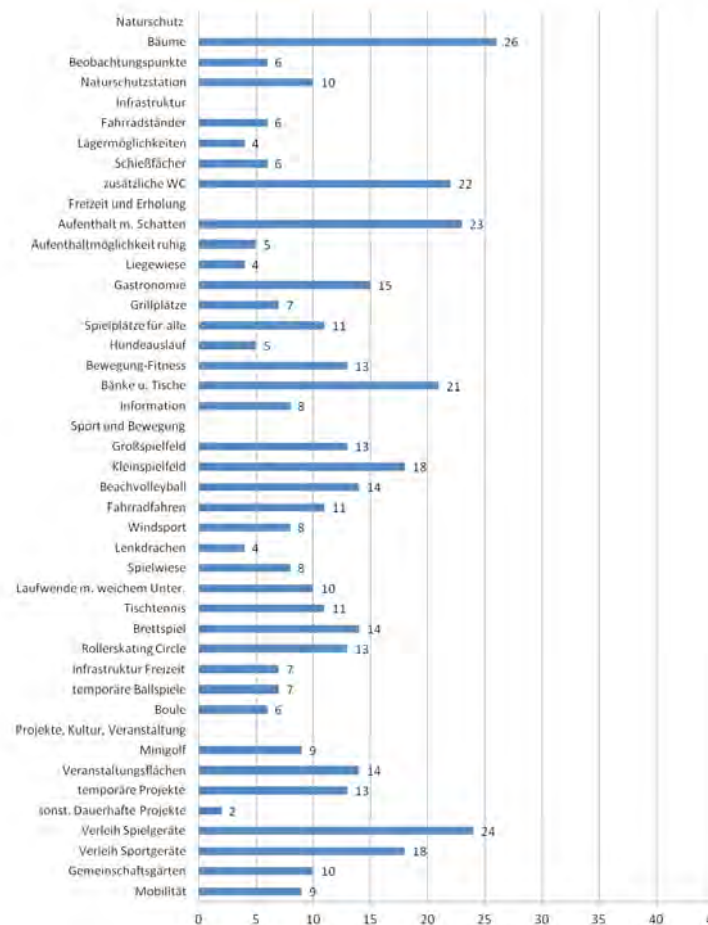




# 4. Was ist Ihnen auf dem Tempelhofer Feld besonders wichtig?

Aufsuchende Beteiligung zum EPP-Tempelhofer Feld im Zeitraum von Ende Juli 2015 bis Ende Oktober 2015  
 Wohnort Tempelhof

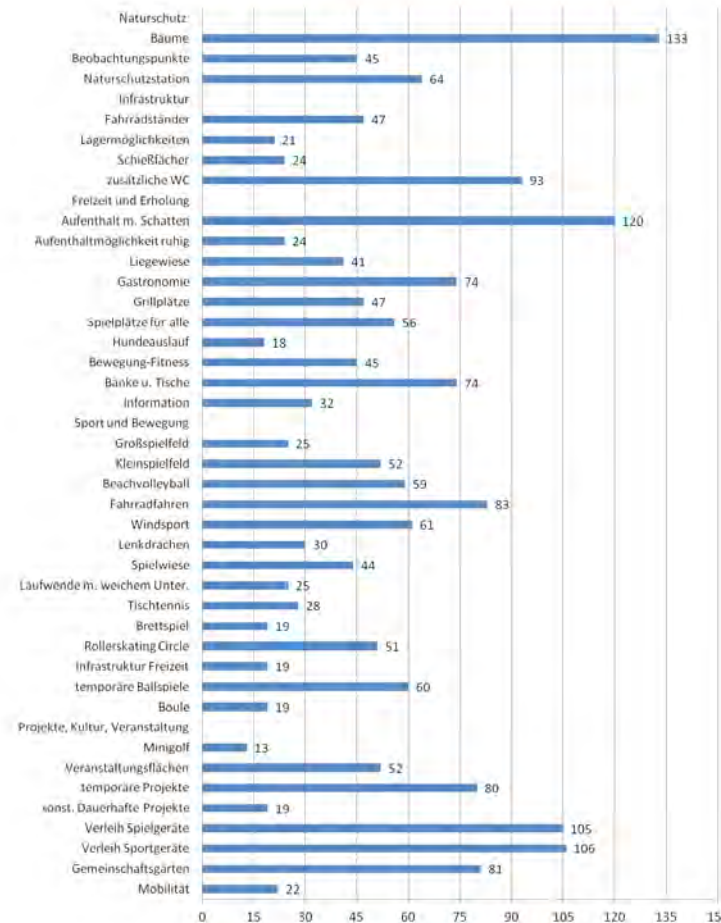
Mehrfachnennungen waren möglich, Nutzungsbuttons könnten angekreuzt werden. Diese Frage diente der Überprüfung der Online-Befragung und der Themenwerkstätte.



# 4. Was ist Ihnen auf dem Tempelhofer Feld besonders wichtig?

Aufsuchende Beteiligung zum EPP-Tempelhofer Feld im Zeitraum von Ende Juli 2015 bis Ende Oktober 2015  
 Wohnort Berlin

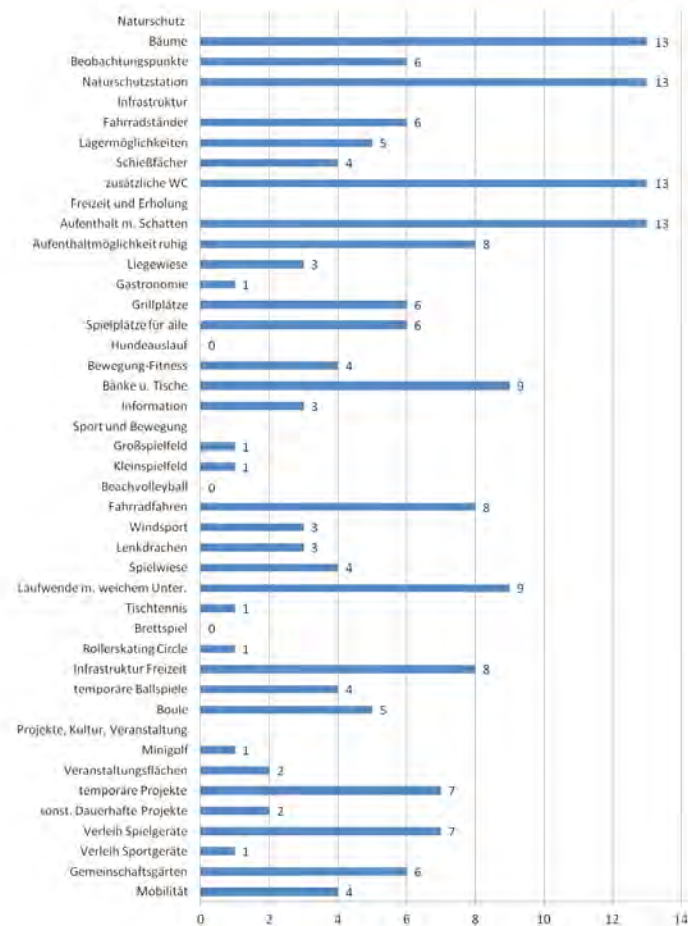
Mehrfachnennungen waren möglich, Nutzungsbuttons könnten angekreuzt werden. Diese Frage diente der Überprüfung der Online-Befragung und der Themenwerkstätte.



# 4. Was ist Ihnen auf dem Tempelhofer Feld besonders wichtig?

Aufsuchende Beteiligung zum EPP-Tempelhofer Feld im Zeitraum von Ende Juli 2015 bis Ende Oktober 2015  
 Wohnort Brandenburg

Mehrfachnennungen waren möglich, Nutzungsbuttons könnten angekreuzt werden. Diese Frage diente der Überprüfung der Online-Befragung und der Themenwerkstätte.



## 5. Die Buttons stellen die Wünsche anderer Menschen dar. Fehlt noch etwas, was in den Buttons aus Ihrer Sicht nicht berücksichtigt ist?

Aufsuchende Beteiligung zum EPP-Tempelhofer Feld im Zeitraum von Ende Juli 2015 bis Ende Oktober 2015  
 Zusammenfassung aller Nutzungsgruppen, Erreichte Personen: 456  
 Mehrfachnennungen waren möglich

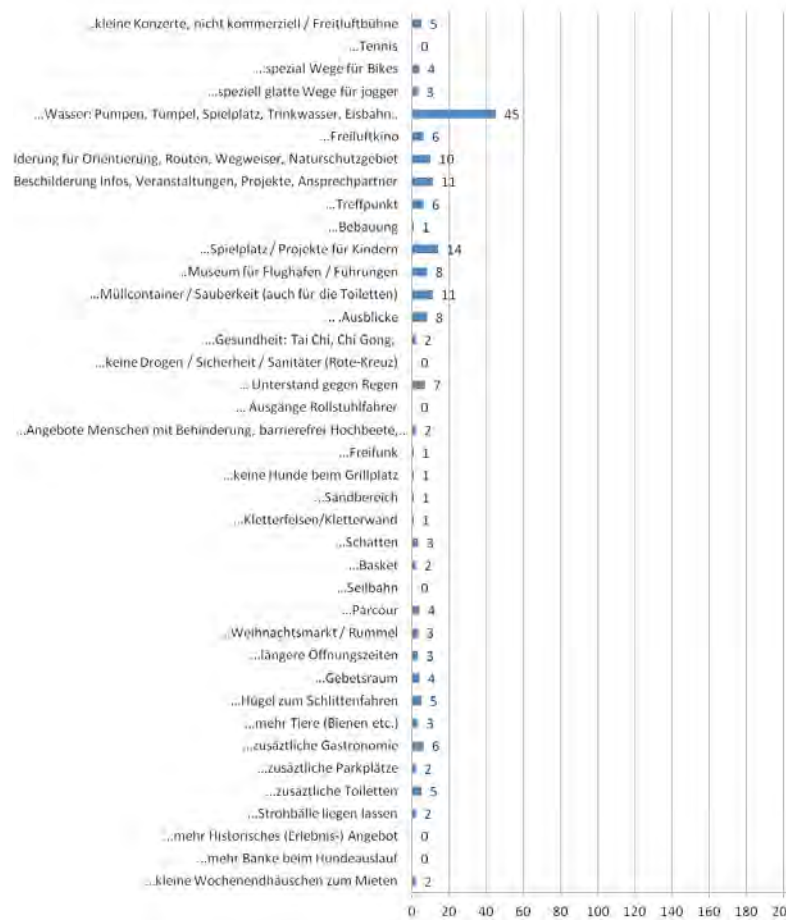


## 5. Die Buttons stellen die Wünsche anderer Menschen dar. Fehlt noch etwas, was in den Buttons aus Ihrer Sicht nicht berücksichtigt ist?

Aufsuchende Beteiligung zum EPP-Tempelhofer Feld im Zeitraum von Ende Juli 2015 bis Ende Oktober 2015

Frauen

Mehrfachnennungen waren möglich

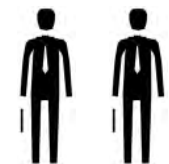
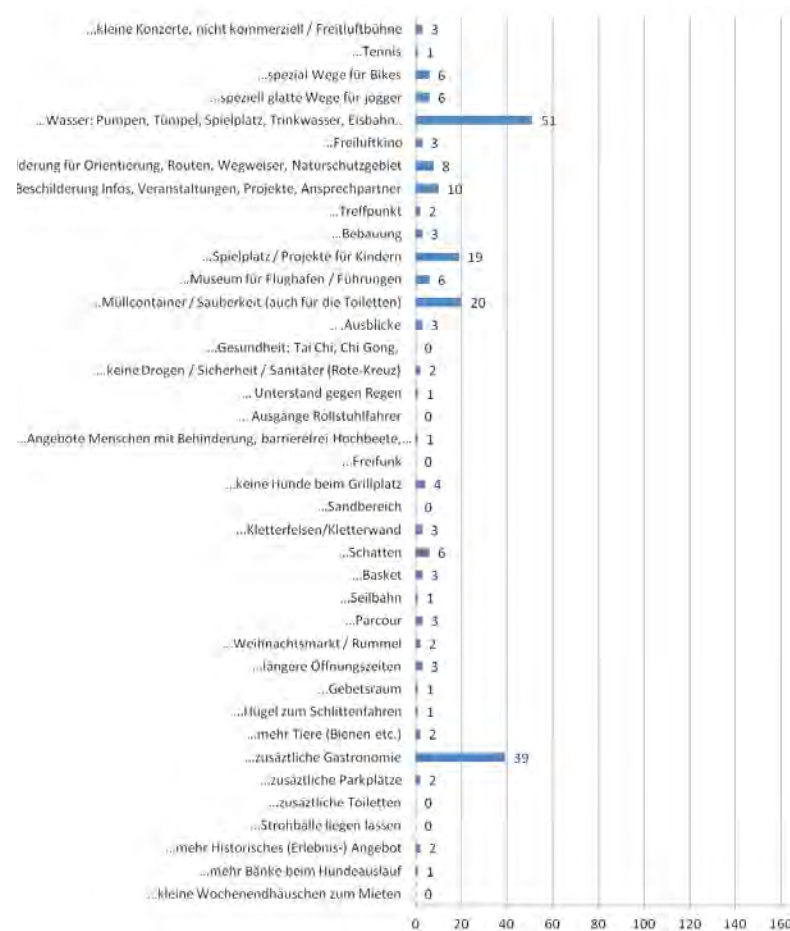


## 5. Die Buttons stellen die Wünsche anderer Menschen dar. Fehlt noch etwas, was in den Buttons aus Ihrer Sicht nicht berücksichtigt ist?

Aufsuchende Beteiligung zum EPP-Tempelhofer Feld im Zeitraum von Ende Juli 2015 bis Ende Oktober 2015

### Männer

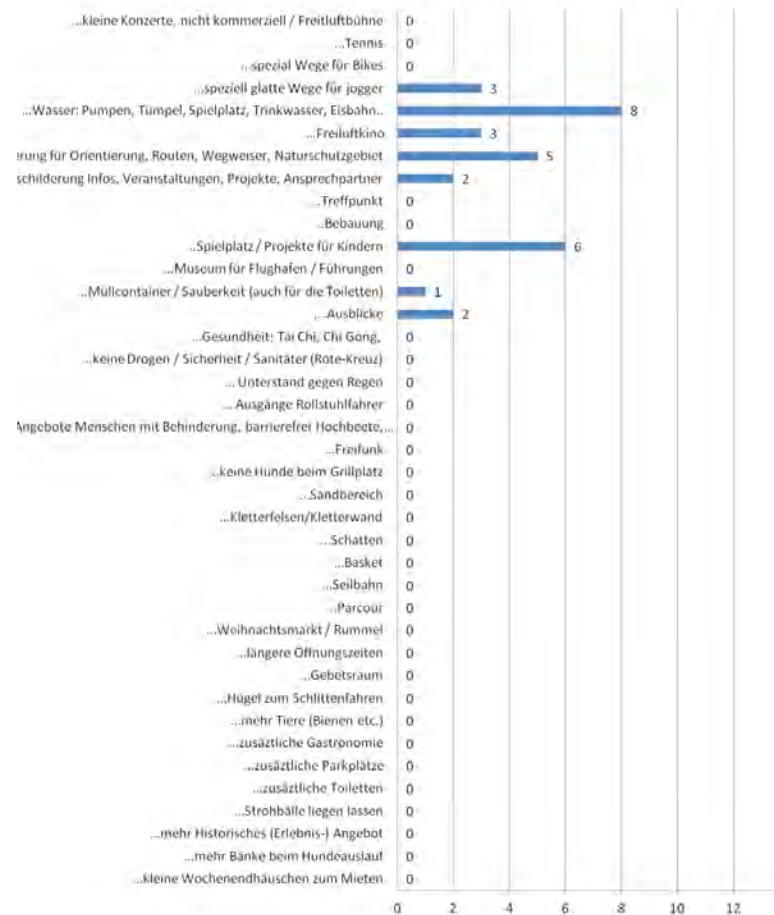
Mehrfachnennungen waren möglich



# 5. Die Buttons stellen die Wünsche anderer Menschen dar. Fehlt noch etwas, was in den Buttons aus Ihrer Sicht nicht berücksichtigt ist?

Aufsuchende Beteiligung zum EPP-Tempelhofer Feld im Zeitraum von Ende Juli 2015 bis Ende Oktober 2015  
 Kinder (0-6 Jahre)

Mehrfachnennungen waren möglich

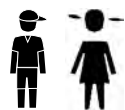



## 5. Die Buttons stellen die Wünsche anderer Menschen dar. Fehlt noch etwas, was in den Buttons aus Ihrer Sicht nicht berücksichtigt ist?

Aufsuchende Beteiligung zum EPP-Tempelhofer Feld im Zeitraum von Ende Juli 2015 bis Ende Oktober 2015

Schüler/in (6-12 Jahre)


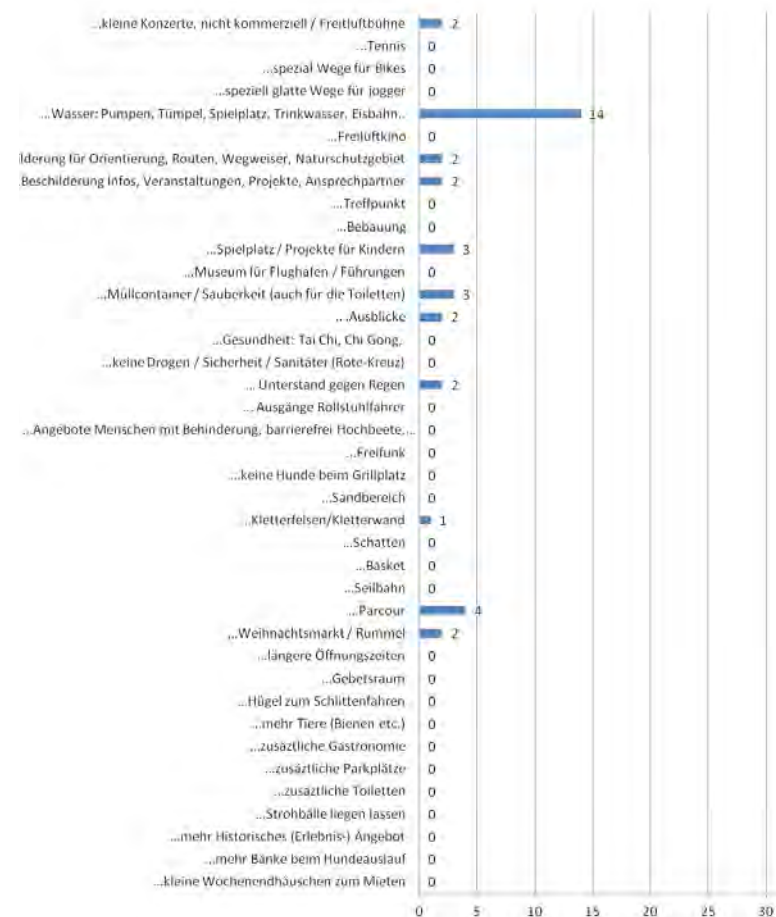
Mehrfachnennungen waren möglich






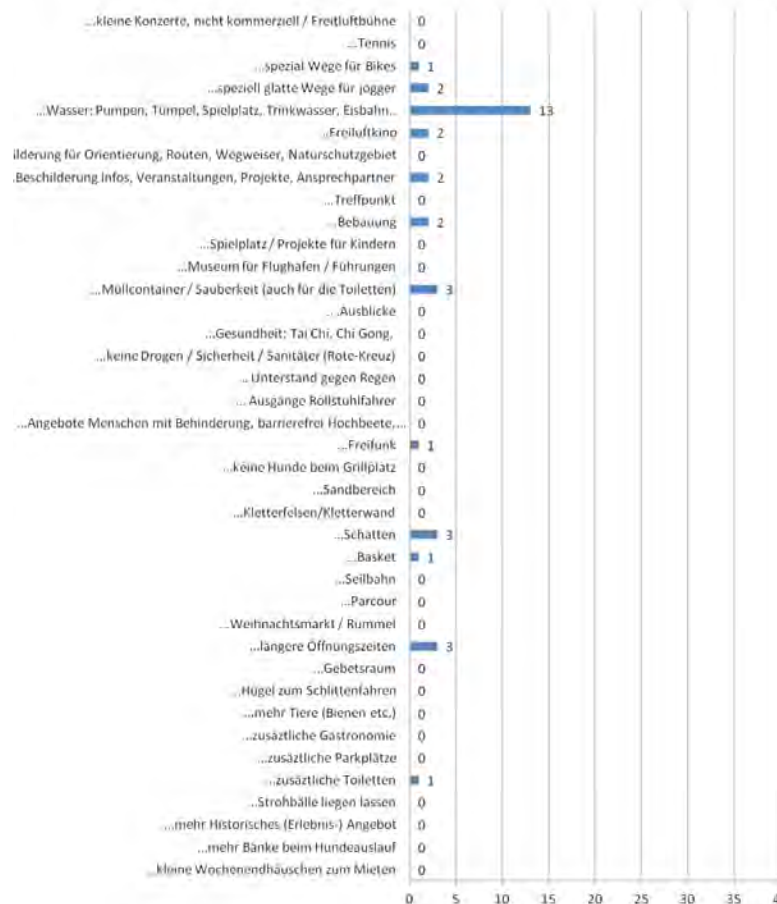
## 5. Die Buttons stellen die Wünsche anderer Menschen dar. Fehlt noch etwas, was in den Buttons aus Ihrer Sicht nicht berücksichtigt ist?

Aufsuchende Beteiligung zum EPP-Tempelhofer Feld im Zeitraum von Ende Juli 2015 bis Ende Oktober 2015  
 Jugendliche (13-19 Jahre)  
 Mehrfachnennungen waren möglich



## 5. Die Buttons stellen die Wünsche anderer Menschen dar. Fehlt noch etwas, was in den Buttons aus Ihrer Sicht nicht berücksichtigt ist?

Aufsuchende Beteiligung zum EPP-Tempelhofer Feld im Zeitraum von Ende Juli 2015 bis Ende Oktober 2015  
 Junge Erwachsene (19-24 Jahre)  
 Mehrfachnennungen waren möglich



# 5. Die Buttons stellen die Wünsche anderer Menschen dar. Fehlt noch etwas, was in den Buttons aus Ihrer Sicht nicht berücksichtigt ist?

Aufsuchende Beteiligung zum EPP-Tempelhofer Feld im Zeitraum von Ende Juli 2015 bis Ende Oktober 2015

Erwachsene

Mehrfachnennungen waren möglich


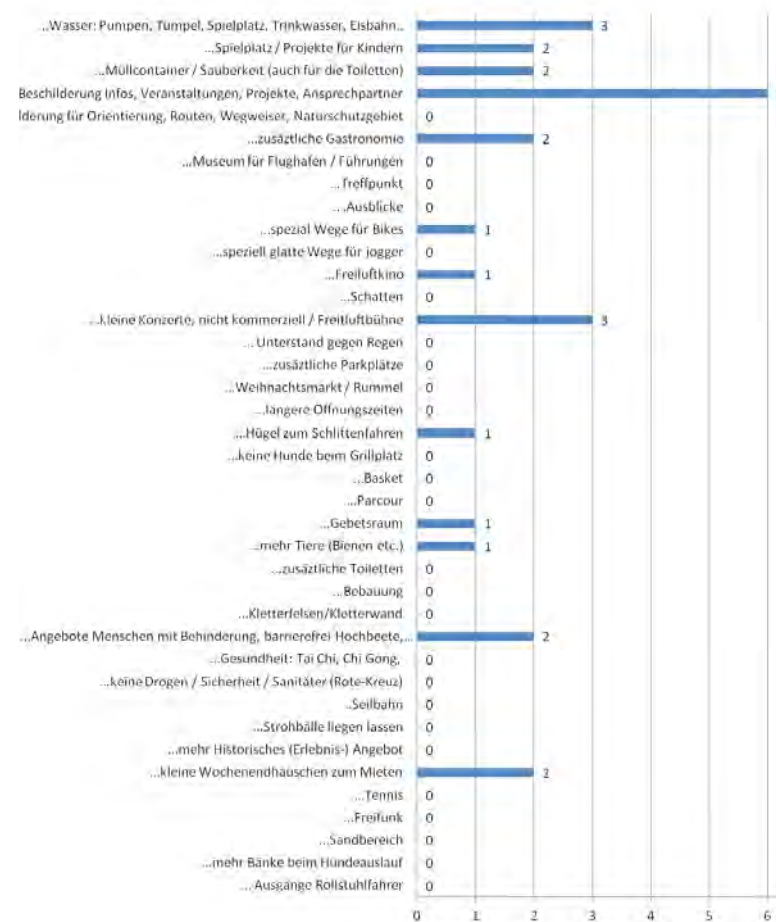


## 5. Die Buttons stellen die Wünsche anderer Menschen dar. Fehlt noch etwas, was in den Buttons aus Ihrer Sicht nicht berücksichtigt ist?

Aufsuchende Beteiligung zum EPP-Tempelhofer Feld im Zeitraum von Ende Juli 2015 bis Ende Oktober 2015

Rentner/in

Mehrfachnennungen waren möglich

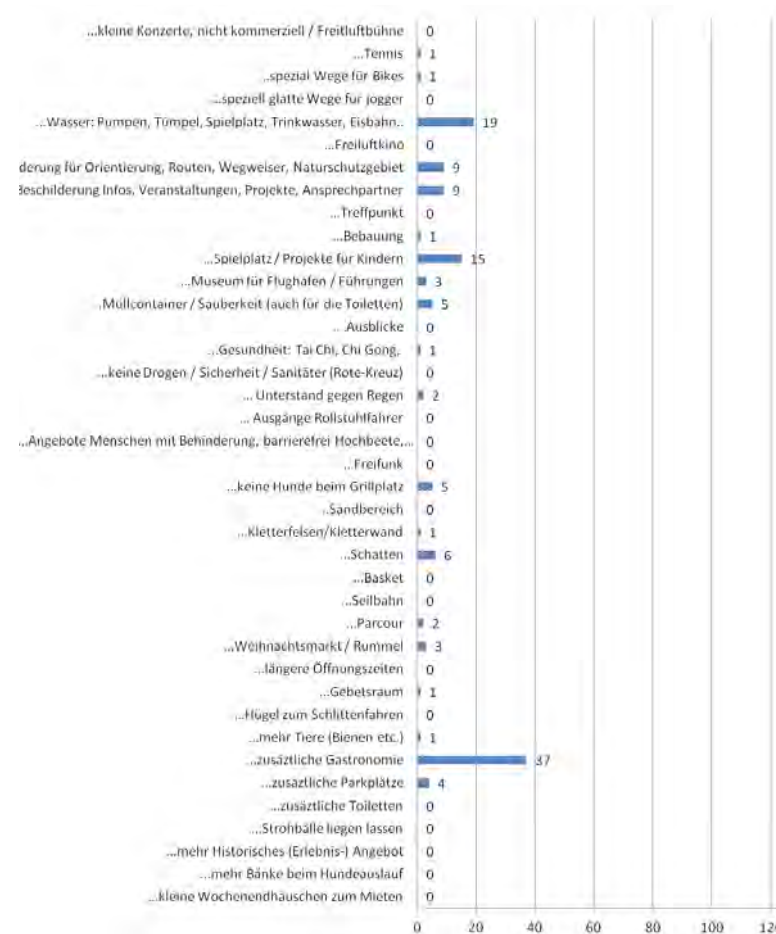


## 5. Die Buttons stellen die Wünsche anderer Menschen dar. Fehlt noch etwas, was in den Buttons aus Ihrer Sicht nicht berücksichtigt ist?

Aufsuchende Beteiligung zum EPP-Tempelhofer Feld im Zeitraum von Ende Juli 2015 bis Ende Oktober 2015

### Vielfältige kulturelle Hintergründe

Mehrfachnennungen waren möglich





## 5. Die Buttons stellen die Wünsche anderer Menschen dar. Fehlt noch etwas, was in den Buttons aus Ihrer Sicht nicht berücksichtigt ist?

Aufsuchende Beteiligung zum EPP-Tempelhofer Feld im Zeitraum von Ende Juli 2015 bis Ende Oktober 2015

### Wohnort Kreuzberg

Mehrfachnennungen waren möglich



# 5. Die Buttons stellen die Wünsche anderer Menschen dar. Fehlt noch etwas, was in den Buttons aus Ihrer Sicht nicht berücksichtigt ist?

Aufsuchende Beteiligung zum EPP-Tempelhofer Feld im Zeitraum von Ende Juli 2015 bis Ende Oktober 2015

## Wohnort Neukölln

Mehrfachnennungen waren möglich



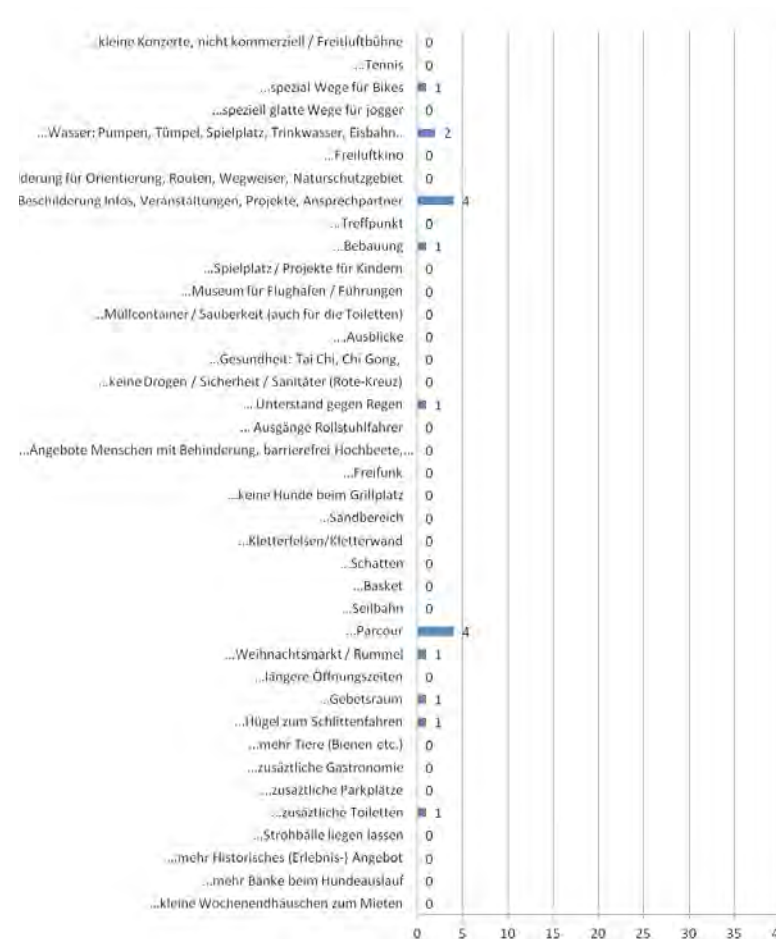


# 5. Die Buttons stellen die Wünsche anderer Menschen dar. Fehlt noch etwas, was in den Buttons aus Ihrer Sicht nicht berücksichtigt ist?

Aufsuchende Beteiligung zum EPP-Tempelhofer Feld im Zeitraum von Ende Juli 2015 bis Ende Oktober 2015

## Wohnort Tempelhof

Mehrfachnennungen waren möglich

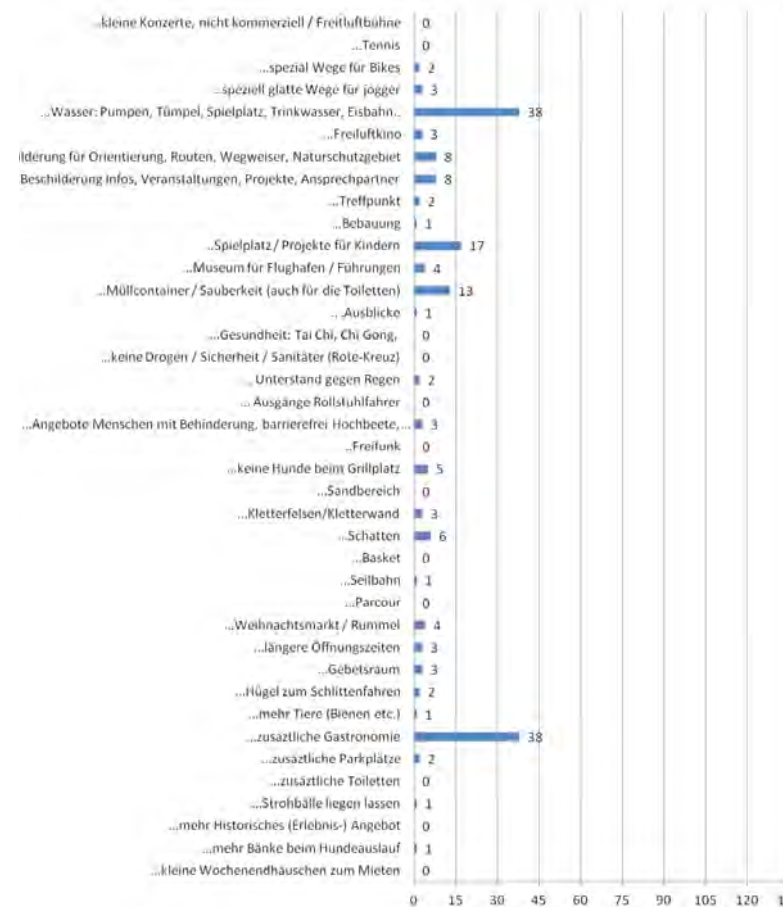


## 5. Die Buttons stellen die Wünsche anderer Menschen dar. Fehlt noch etwas, was in den Buttons aus Ihrer Sicht nicht berücksichtigt ist?

Aufsuchende Beteiligung zum EPP-Tempelhofer Feld im Zeitraum von Ende Juli 2015 bis Ende Oktober 2015

Wohnort Berlin

Mehrfachnennungen waren möglich



## 5. Die Buttons stellen die Wünsche anderer Menschen dar. Fehlt noch etwas, was in den Buttons aus Ihrer Sicht nicht berücksichtigt ist?

Aufsuchende Beteiligung zum EPP-Tempelhofer Feld im Zeitraum von Ende Juli 2015 bis Ende Oktober 2015

Kinder (0-6 Jahre)

Mehrfachnennungen waren möglich

MÜLLCONTAINER SAUBERKEIT TOILETTEN  
WASSER PUMPEN TÜMPELZ TRINKWASSER EISBAHN  
SPEZIELLE WEGE FÜR JOGGER  
FREILÜFTKIND  
AUSBLICKE  
BESCHILDERUNG FÜR ORIENTIERUNG  
SPIELPLATZ PROJEKTE FÜR KINDERN  
BESCHILDERUNG INFOS VERANSTALTUNGEN PROJEKTE




## 5. Die Buttons stellen die Wünsche anderer Menschen dar. Fehlt noch etwas, was in den Buttons aus Ihrer Sicht nicht berücksichtigt ist?

Aufsuchende Beteiligung zum EPP-Tempelhofer Feld im Zeitraum von Ende Juli 2015 bis Ende Oktober 2015


Schüler/in (6-12 Jahre)

Mehrfachnennungen waren möglich




## 5. Die Buttons stellen die Wünsche anderer Menschen dar. Fehlt noch etwas, was in den Buttons aus Ihrer Sicht nicht berücksichtigt ist?

Aufsuchende Beteiligung zum EPP-Tempelhofer Feld im Zeitraum von Ende Juli 2015 bis Ende Oktober 2015  
Jugendliche (13-19 Jahre)  
Mehrfachnennungen waren möglich



## 5. Die Buttons stellen die Wünsche anderer Menschen dar. Fehlt noch etwas, was in den Buttons aus Ihrer Sicht nicht berücksichtigt ist?

Aufsuchende Beteiligung zum EPP-Tempelhofer Feld im Zeitraum von Ende Juli 2015 bis Ende Oktober 2015  
Junge Erwachsene (19-24 Jahre)  
Mehrfachnennungen waren möglich



## 5. Die Buttons stellen die Wünsche anderer Menschen dar. Fehlt noch etwas, was in den Buttons aus Ihrer Sicht nicht berücksichtigt ist?

Aufsuchende Beteiligung zum EPP-Tempelhofer Feld im Zeitraum von Ende Juli 2015 bis Ende Oktober 2015

Erwachsene

Mehrfachnennungen waren möglich


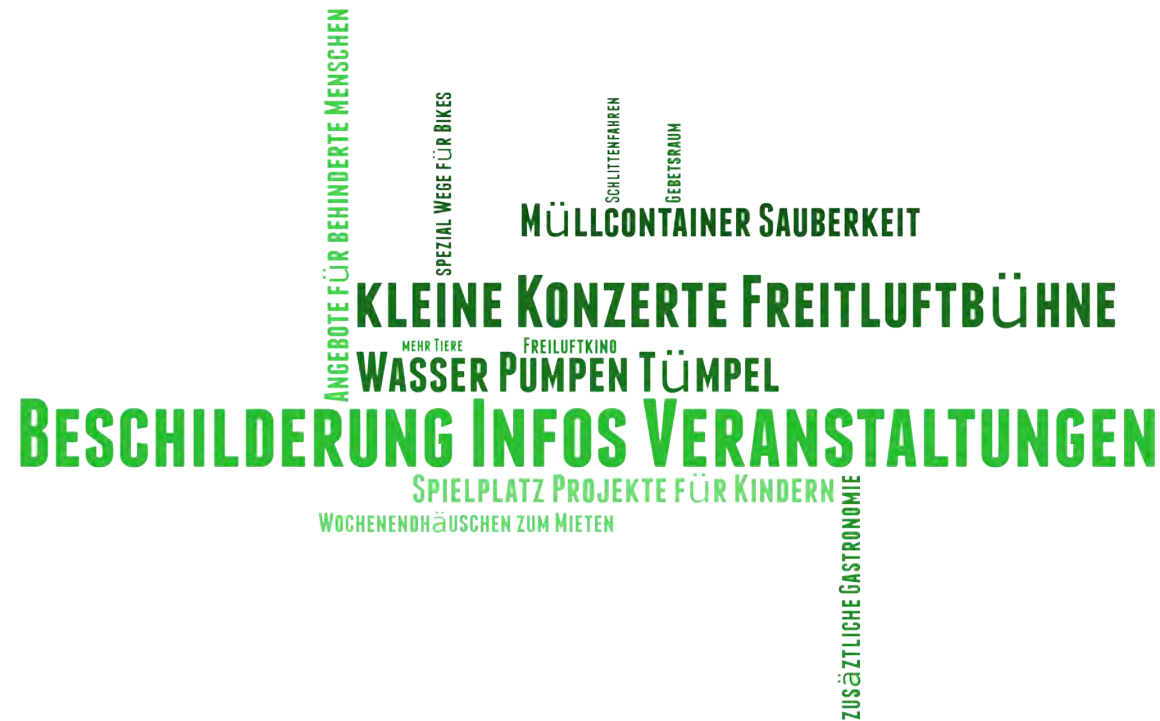


## 5. Die Buttons stellen die Wünsche anderer Menschen dar. Fehlt noch etwas, was in den Buttons aus Ihrer Sicht nicht berücksichtigt ist?

Aufsuchende Beteiligung zum EPP-Tempelhofer Feld im Zeitraum von Ende Juli 2015 bis Ende Oktober 2015

Rentner/in

Mehrfachnennungen waren möglich



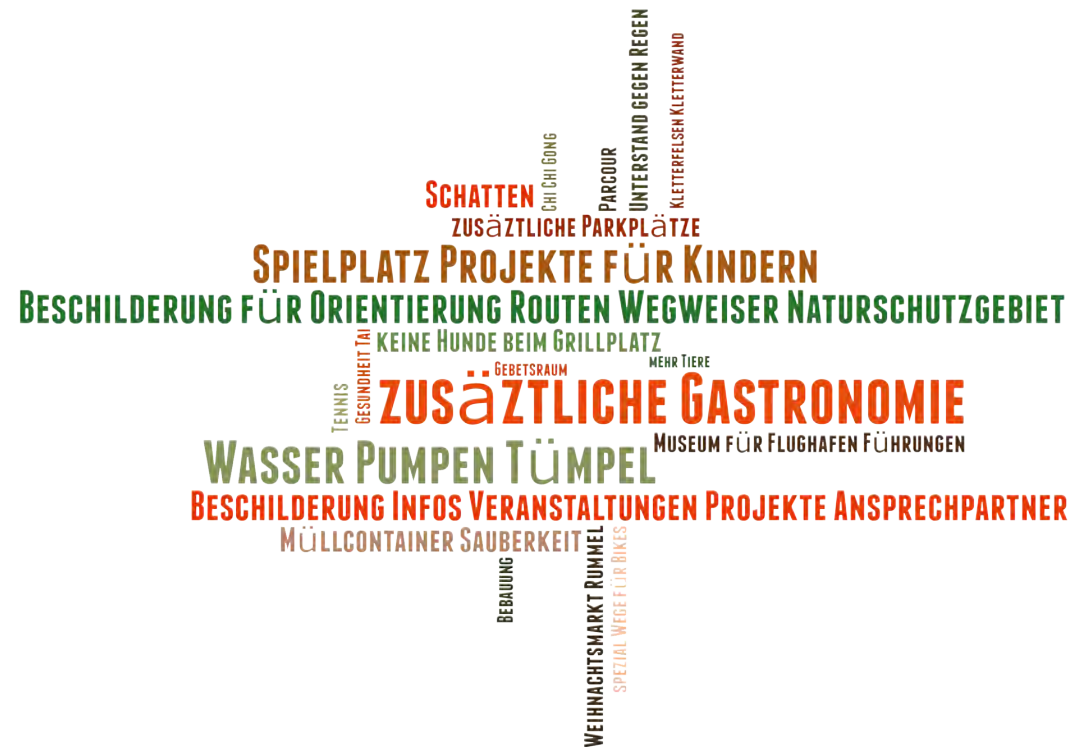


## 5. Die Buttons stellen die Wünsche anderer Menschen dar. Fehlt noch etwas, was in den Buttons aus Ihrer Sicht nicht berücksichtigt ist?

Aufsuchende Beteiligung zum EPP-Tempelhofer Feld im Zeitraum von Ende Juli 2015 bis Ende Oktober 2015

### Vielfältige kulturelle Hintergründe

Mehrfachnennungen waren möglich



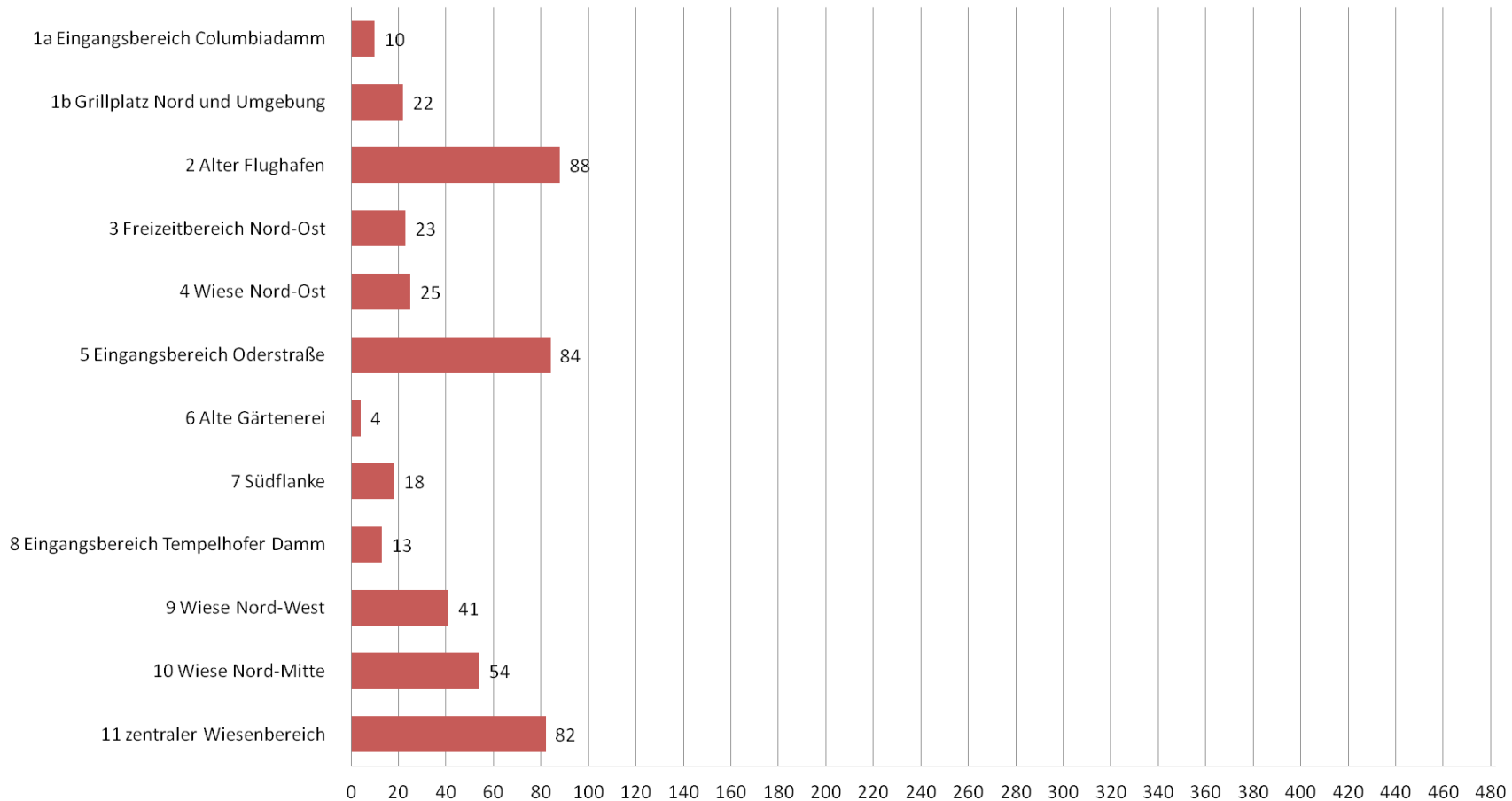
## 5. Die Buttons stellen die Wünsche anderer Menschen dar. Fehlt noch etwas, was in den Buttons aus Ihrer Sicht nicht berücksichtigt ist?

Aufsuchende Beteiligung zum EPP-Tempelhofer Feld im Zeitraum von Ende Juli 2015 bis Ende Oktober 2015  
Menschen mit Behinderung  
Mehrfachnennungen waren möglich



# 6. Wo ist ihr Lieblingsort?

Aufsuchende Beteiligung zum EPP-Tempelhofer Feld im Zeitraum von Ende Juli 2015 bis Ende Oktober 2015  
 Zusammenfassung aller Nutzungsgruppen, Erreichte Personen: 456  
 Mehrfachnennungen waren möglich, Kartendarstellung auf der folgenden Seite

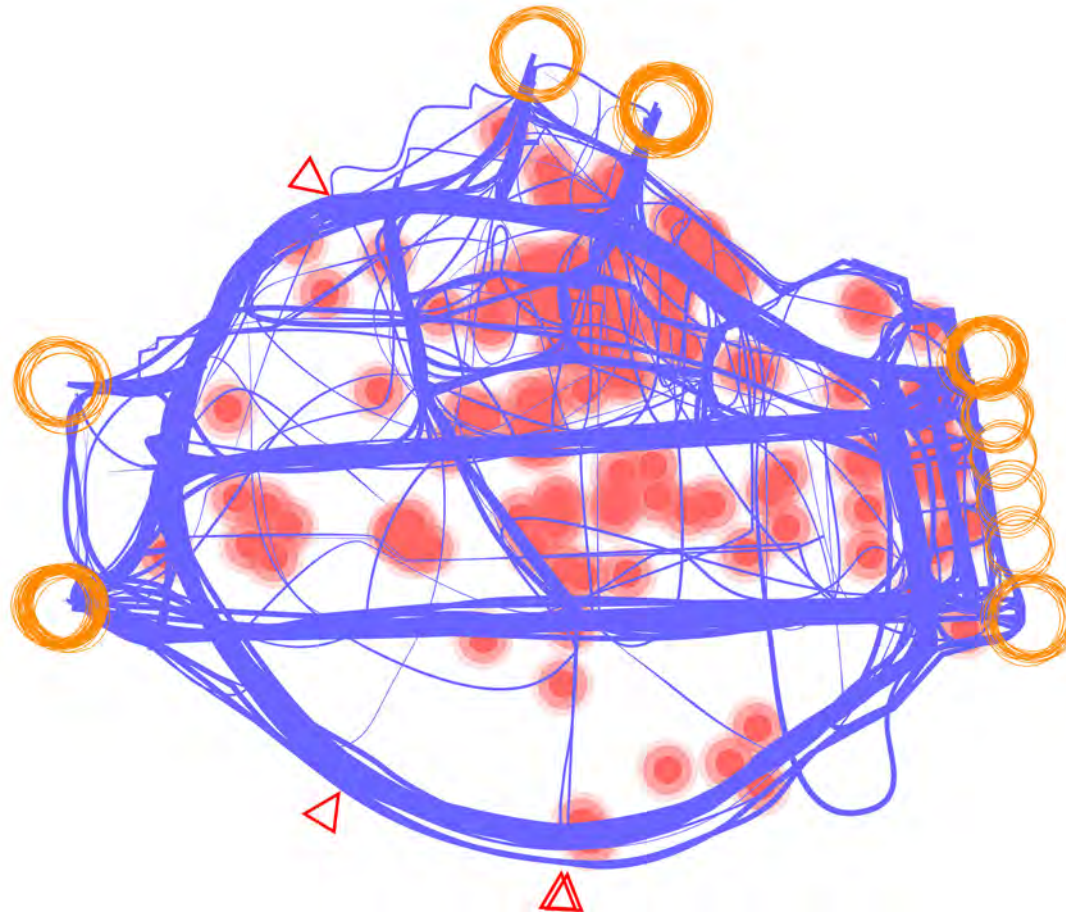


# Kartezusammenfassung zu den Fragen 6, 9, 11 und 13.

Aufsuchende Beteiligung zum EPP-Tempelhofer Feld im Zeitraum von Ende Juli 2015 bis Ende Oktober 2015

## Zusammenfassung aller Nutzungsgruppen

Mehrfachnennungen waren möglich



### Legende

6. Wo ist Ihr Lieblingsort?



9. Welchen Eingang nutzen Sie in der Regel?



11. Braucht es aus Ihrer Sicht einen zusätzlichen Eingang?



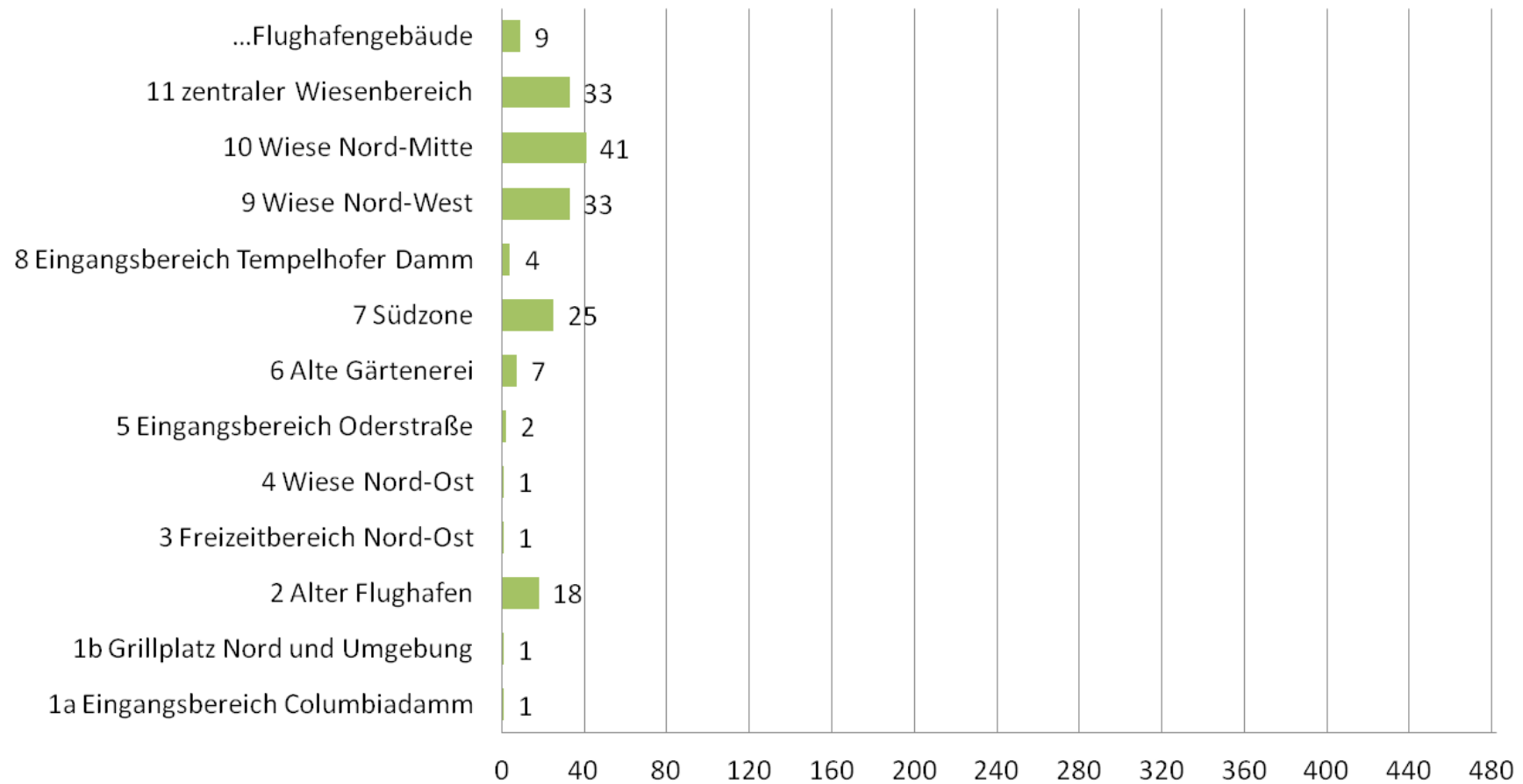
13. Wenn Sie regelmäßig auf dem Feld sind: welchen Weg benutzen Sie dann?



# 7. Wo auf dem THF würden sie gern mal hin?

Aufsuchende Beteiligung zum EPP-Tempelhofer Feld im Zeitraum von Ende Juli 2015 bis Ende Oktober 2015  
 Zusammenfassung aller Nutzungsgruppen, Erreichte Personen: 456

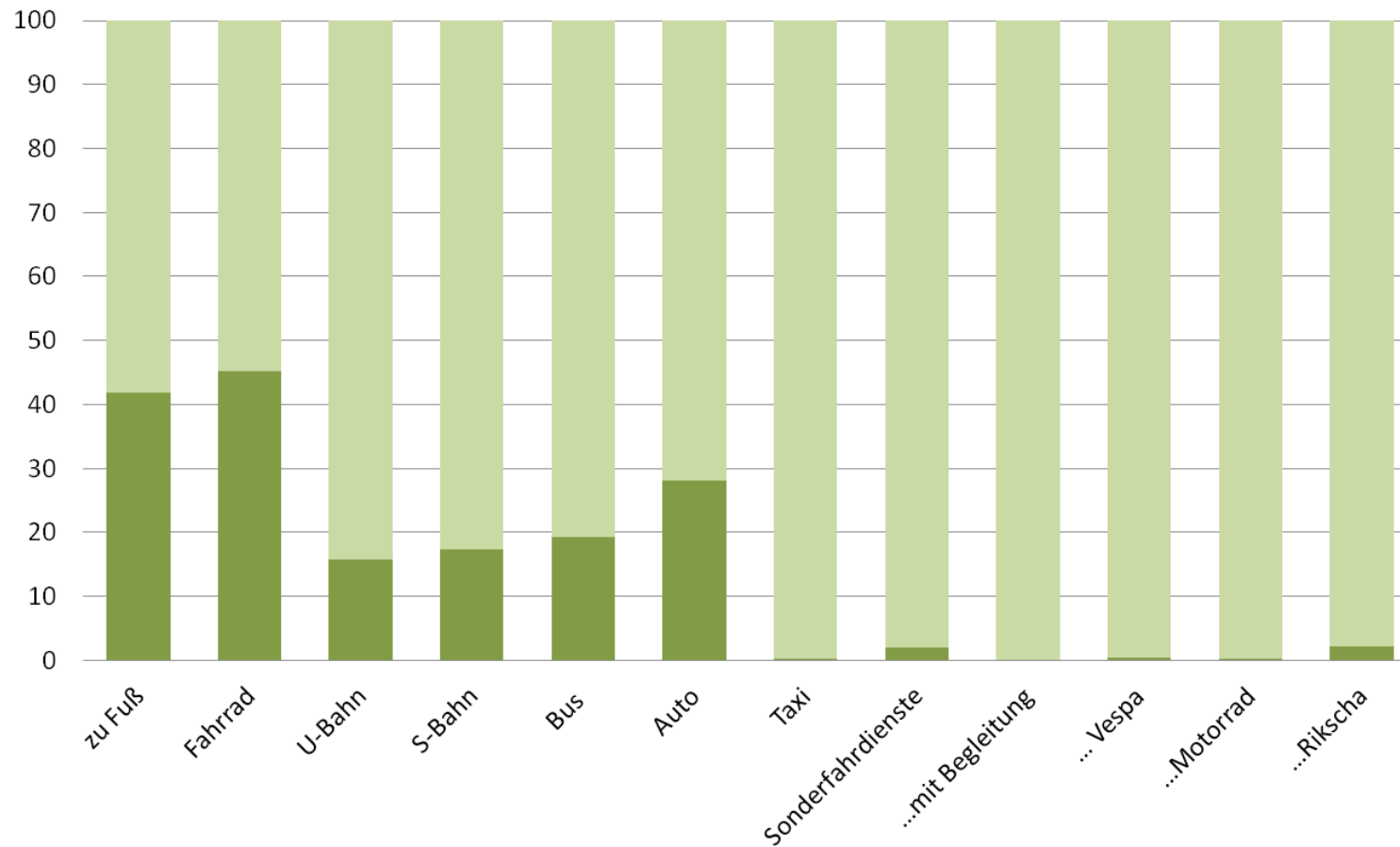
Mehrfachnennungen waren möglich



# 8. Wie kommen sie zum Tempelhofer Feld?

Aufsuchende Beteiligung zum EPP-Tempelhofer Feld im Zeitraum von Ende Juli 2015 bis Ende Oktober 2015  
 Zusammenfassung aller Nutzungsgruppen

Mehrfachnennungen waren möglich

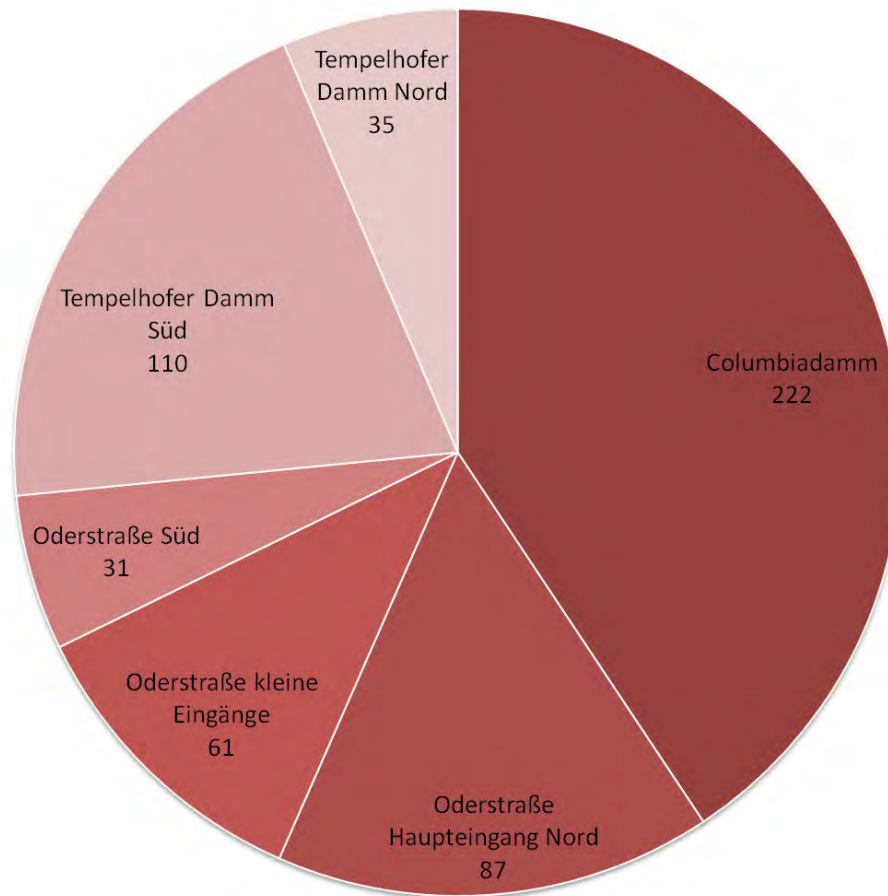


# 9. Welchen Eingang nutzen Sie in der Regel?

Aufsuchende Beteiligung zum EPP-Tempelhofer Feld im Zeitraum von Ende Juli 2015 bis Ende Oktober 2015

## Zusammenfassung aller Nutzungsgruppen

Mehrfachnennungen waren möglich



### Kritikpunkte:

Gedränge am Wochenende, immer zu eng, nicht barrierefrei, fehlende Infrastruktur, Ampel schlecht für Radfahrer, Behinderten-Parkplätze fremdbesetzt, chaotisch.

### Konflikte:

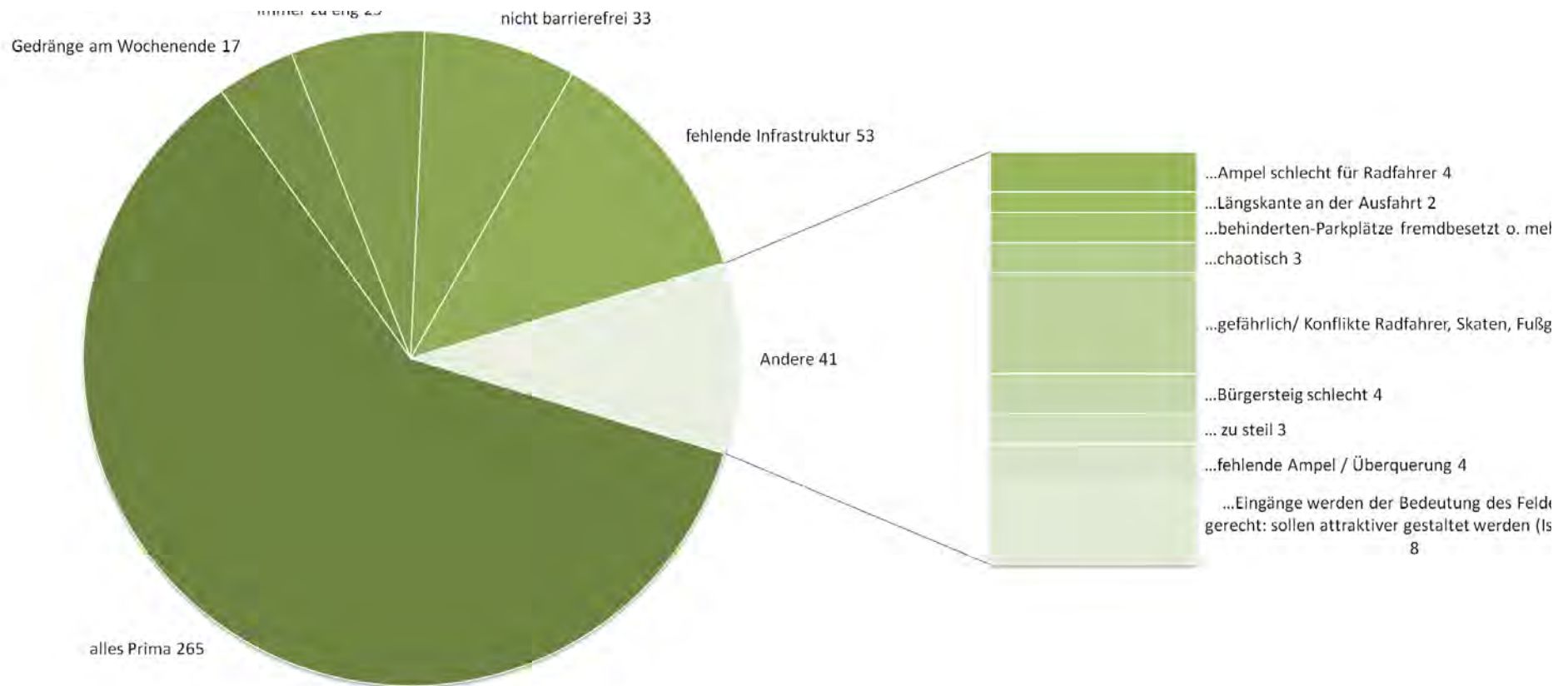
Radfahrer, Skater, Fußgänger, Bürgersteig schlecht, fehlende Ampeln, Eingänge werden der Bedeutung des Feldes nicht gerecht.

# 10. Wie beurteilen Sie diesen Eingang bzw. den, den Sie am häufigsten benutzen?

Aufsuchende Beteiligung zum EPP-Tempelhofer Feld im Zeitraum von Ende Juli 2015 bis Ende Oktober 2015

## Zusammenfassung aller Nutzungsgruppen

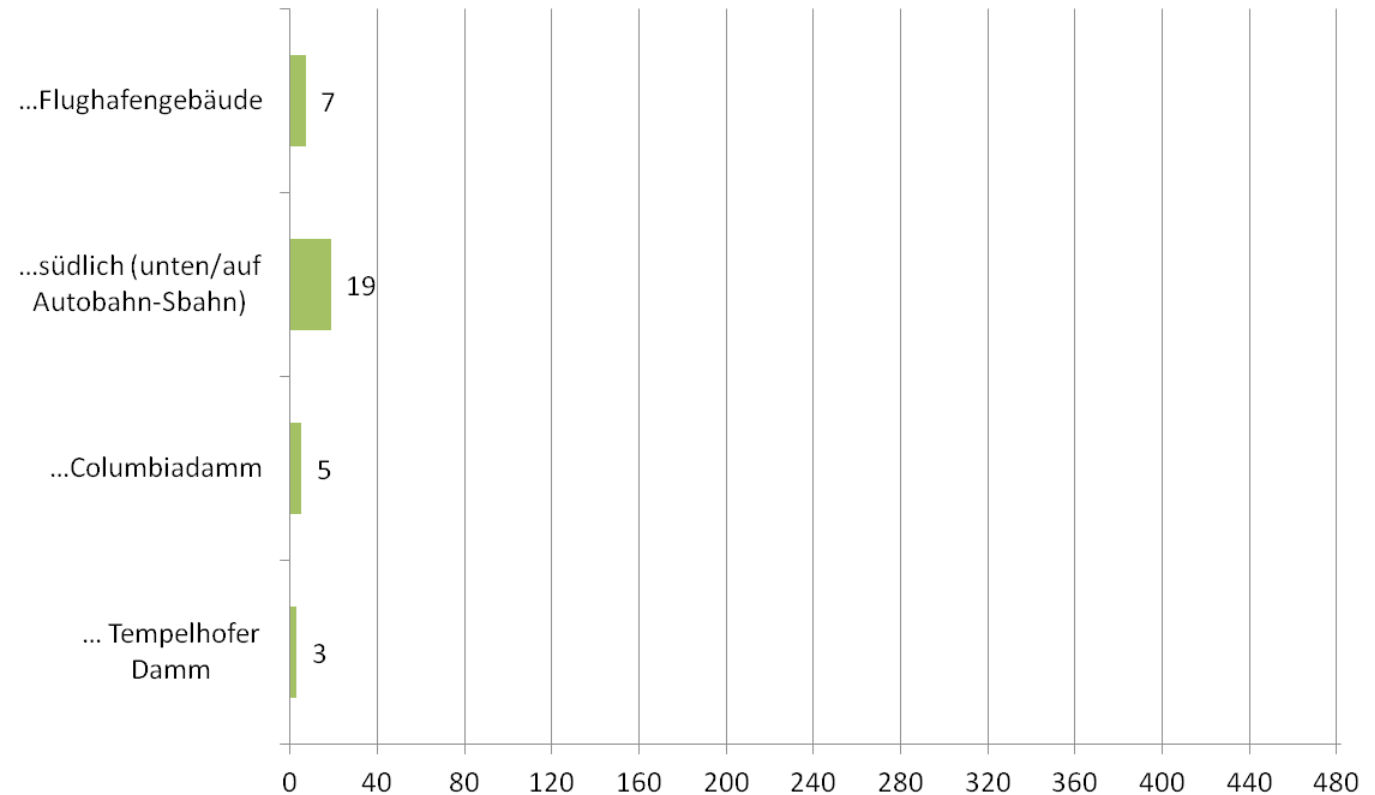
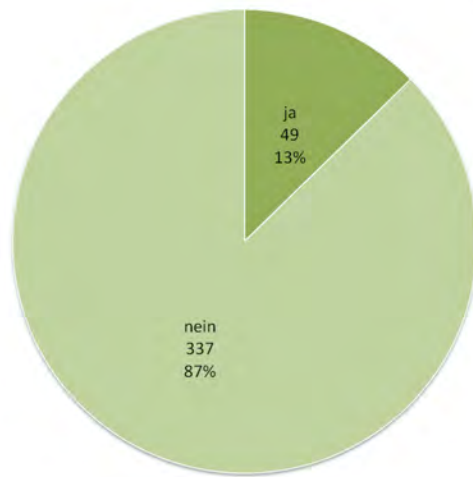
Mehrfachnennungen waren möglich





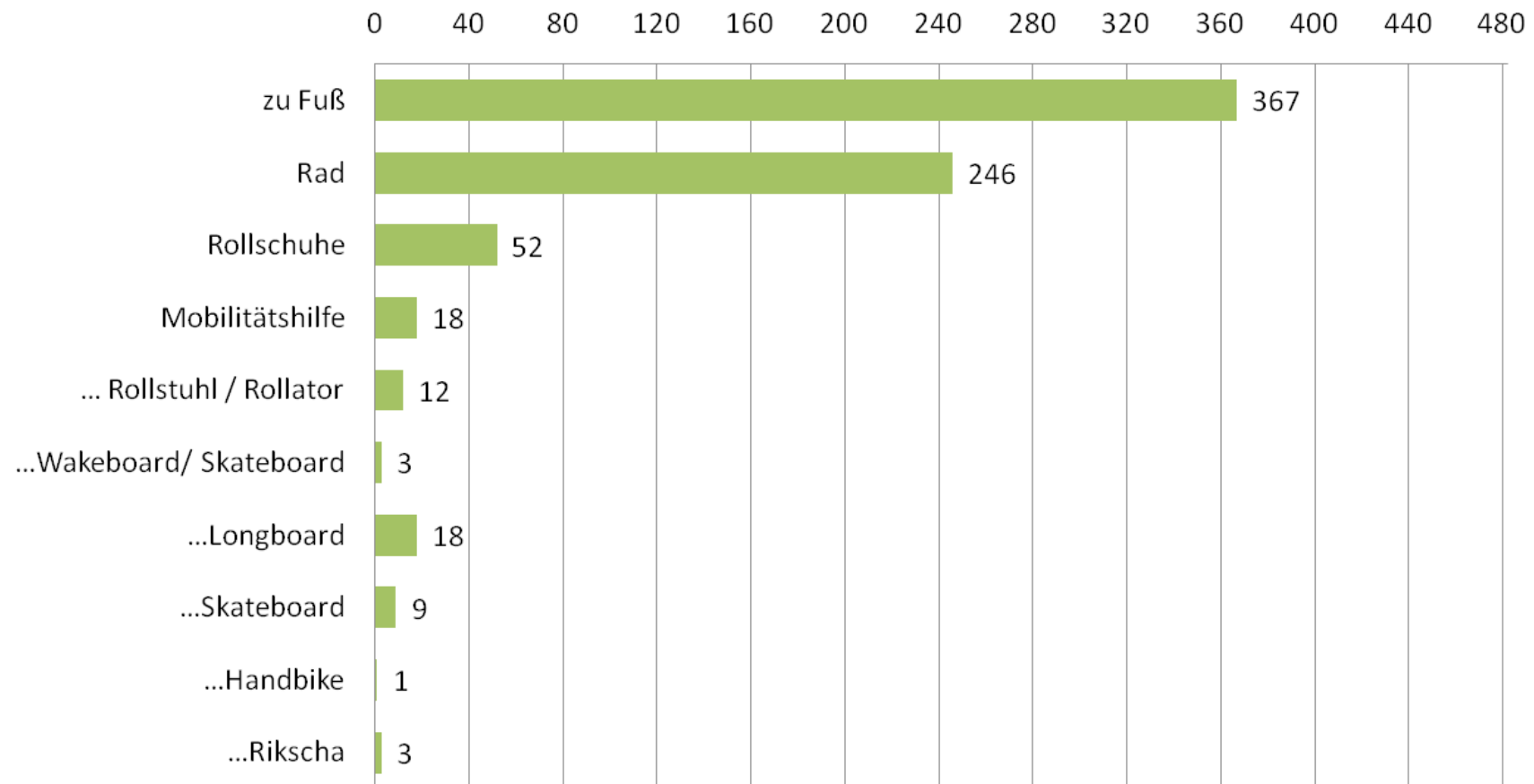
# 11. Braucht es aus Ihrer Sicht einen zusätzlichen Eingang? Wenn ja, wo?

Aufsuchende Beteiligung zum EPP-Tempelhofer Feld im Zeitraum von Ende Juli 2015 bis Ende Oktober 2015  
 Zusammenfassung aller Nutzungsgruppen



## 12. Wie bewegen Sie sich auf dem ThF?

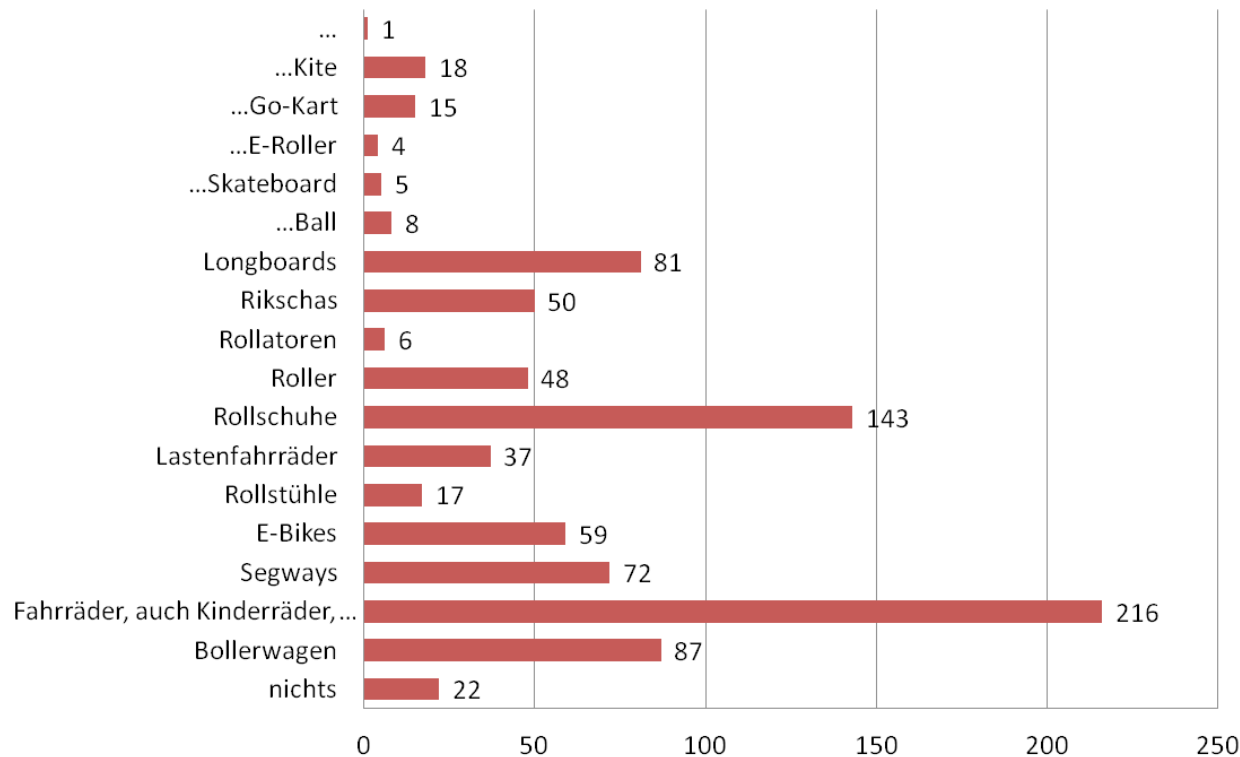
Aufsuchende Beteiligung zum EPP-Tempelhofer Feld im Zeitraum von Ende Juli 2015 bis Ende Oktober 2015  
Zusammenfassung aller Nutzungsgruppen, Erreichte Personen: 456



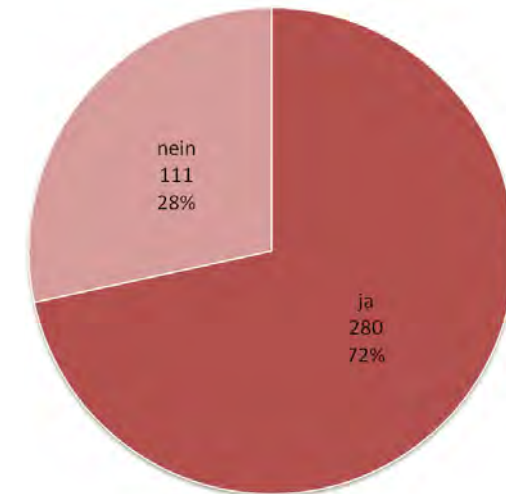
# 14. Was würden Sie sich ausleihen wollen, um sich besser auf dem Tempelhofer Feld bewegen zu können?

Aufsuchende Beteiligung zum EPP-Tempelhofer Feld im Zeitraum von Ende Juli 2015 bis Ende Oktober 2015  
 Zusammenfassung aller Nutzungsgruppen, Erreichte Personen: 456

Mehrfachnennungen waren möglich

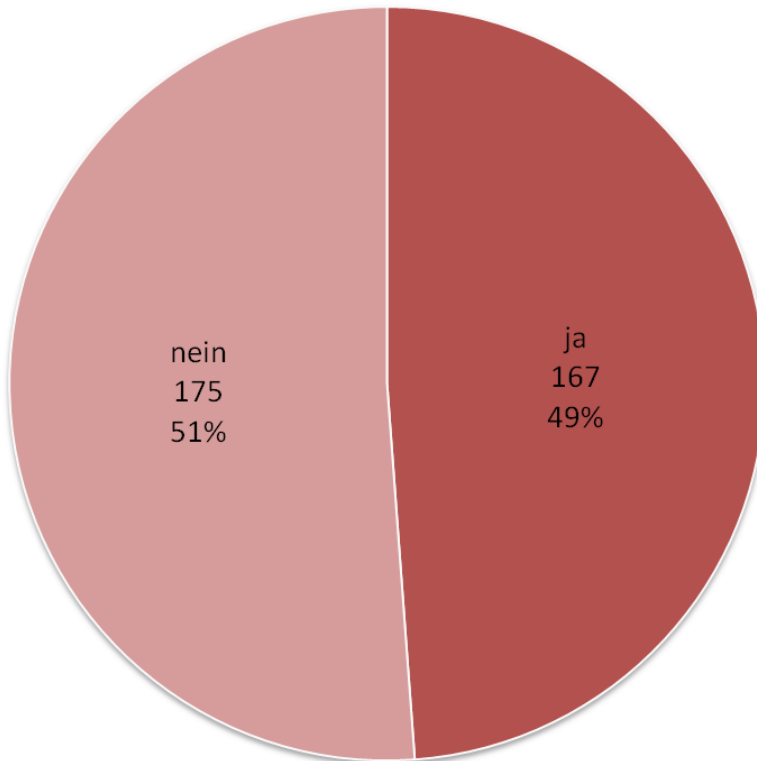


# 15. Würden Sie dafür Geld ausgeben?

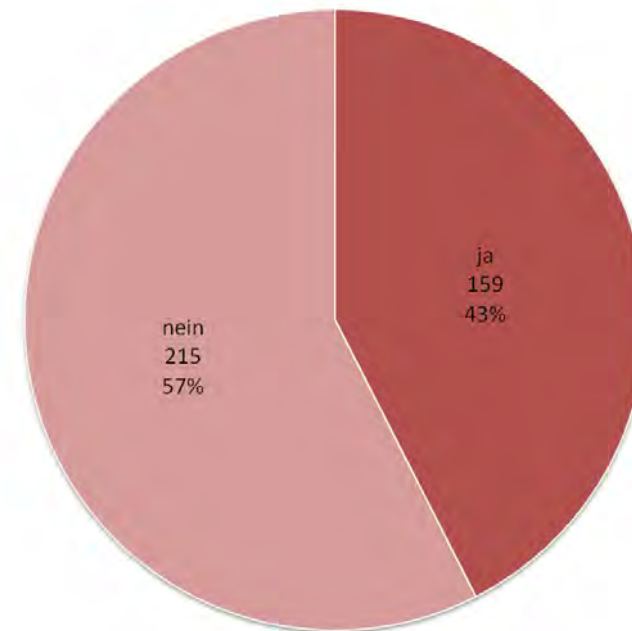


## 16. Würden Sie häufiger herkommen, wenn es mehr Mobilitätsangebote gäbe?

Aufsuchende Beteiligung zum EPP-Tempelhofer Feld im Zeitraum von Ende Juli 2015 bis Ende Oktober 2015  
Zusammenfassung aller Nutzungsgruppen

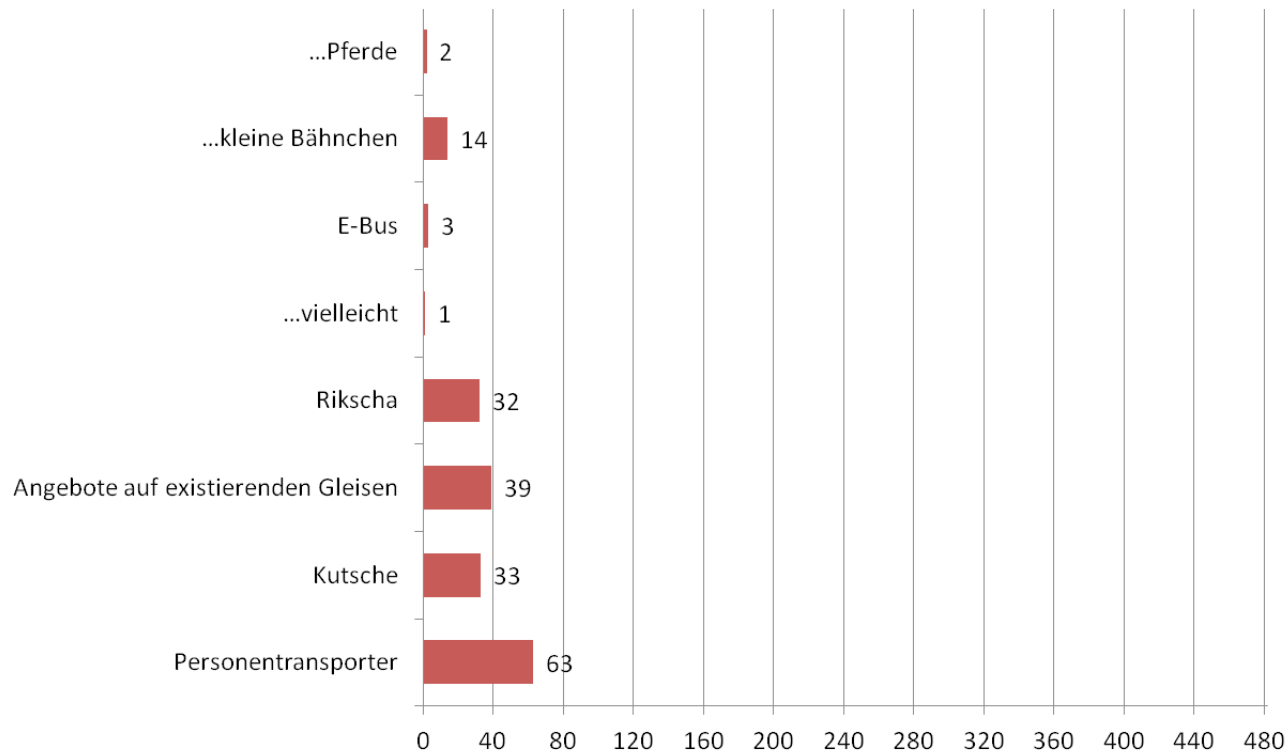


## 17. Würden Sie ein regelmäßig auf dem Feld verkehrendes Angebot nutzen?

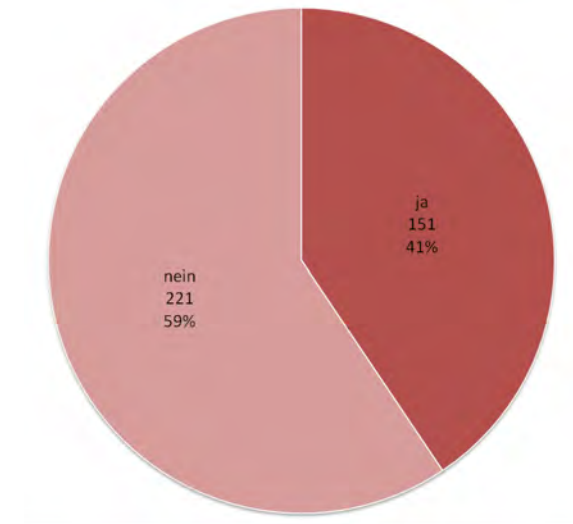


# 17. Würden Sie ein regelmäßig auf dem Feld verkehrendes Angebot nutzen? Wenn ja, welches?

Aufsuchende Beteiligung zum EPP-Tempelhofer Feld im Zeitraum von Ende Juli 2015 bis Ende Oktober 2015  
 Zusammenfassung aller Nutzungsgruppen, Erreichte Personen: 456  
 Mehrfachnennungen waren möglich

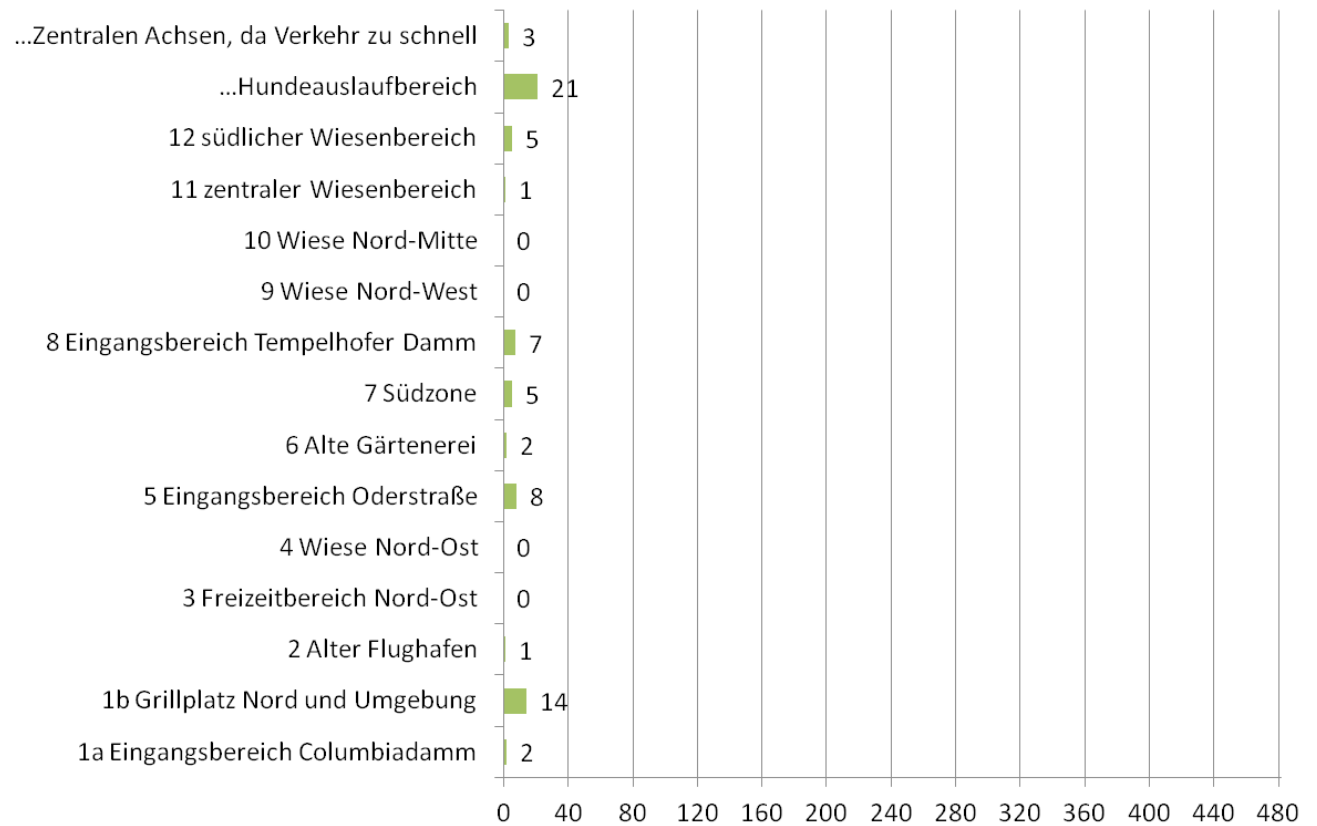
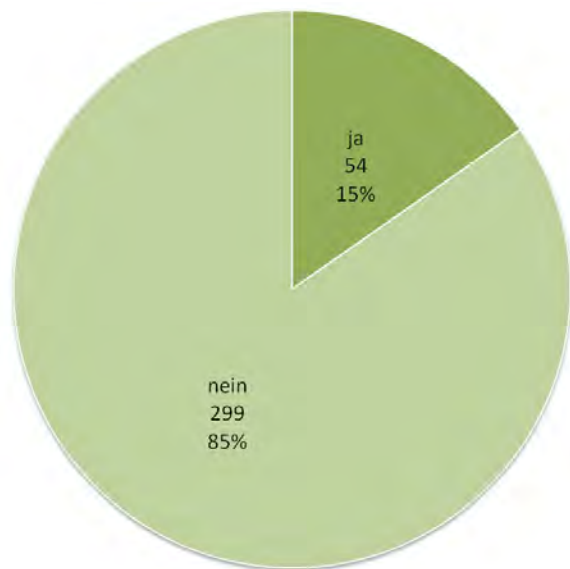


# 18. Würden Sie dafür Geld ausgeben?



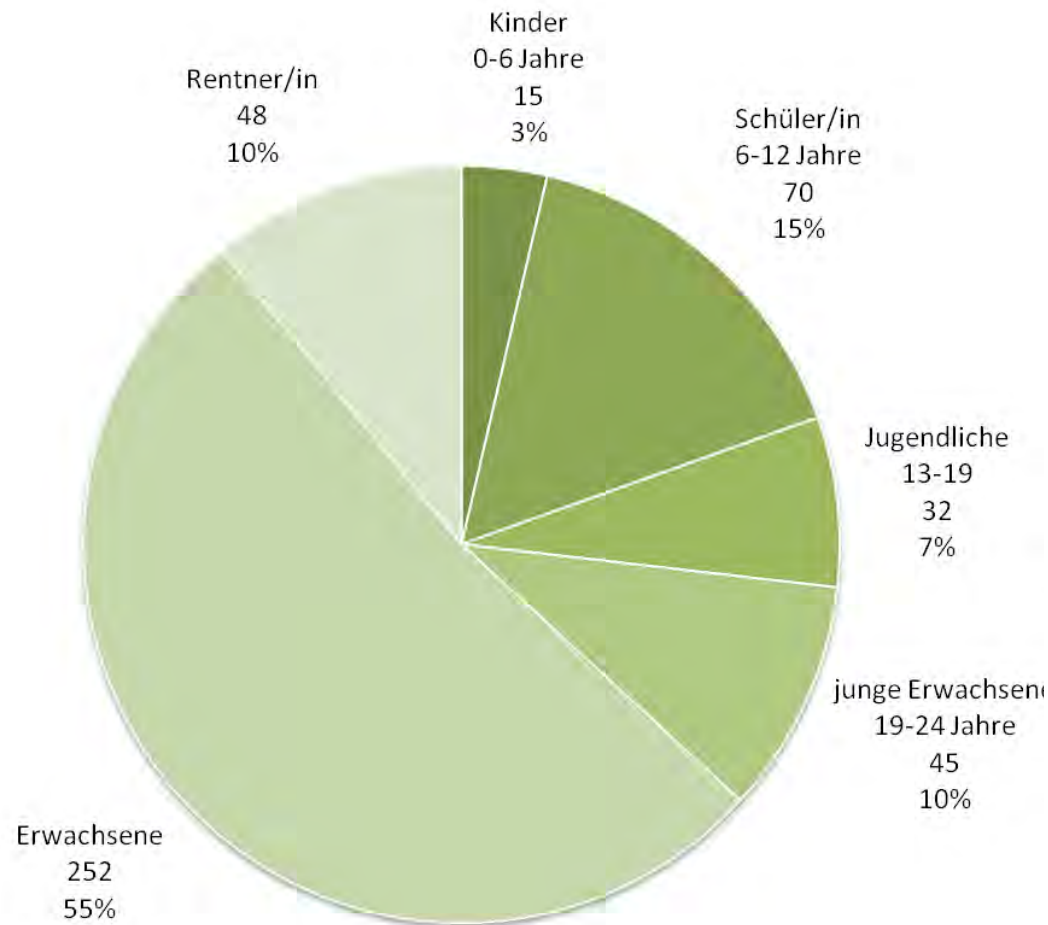
# 19. Gibt es Orte auf dem ThF, die Sie meiden?

Aufsuchende Beteiligung zum EPP-Tempelhofer Feld im Zeitraum von Ende Juli 2015 bis Ende Oktober 2015  
 Zusammenfassung aller Nutzungsgruppen  
 Erreichte Personen: 456

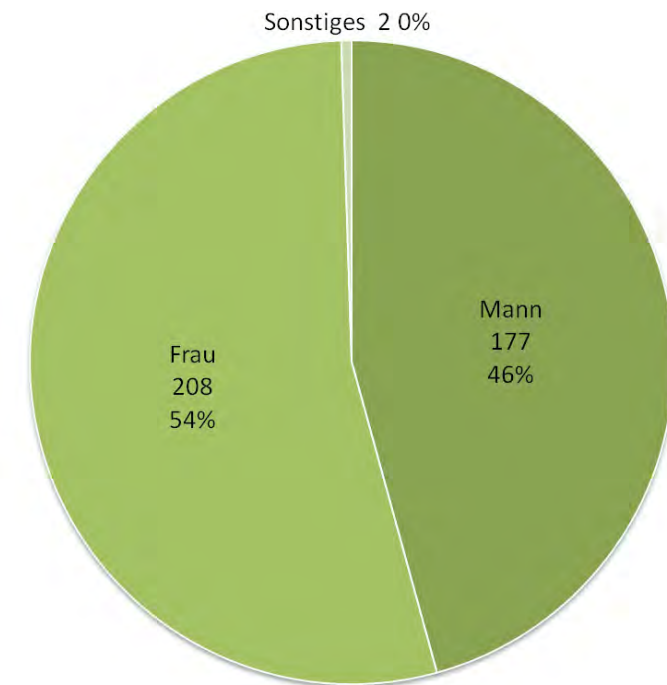


## 20. Welcher Altersgruppe gehören Sie an?

Aufsuchende Beteiligung zum EPP-Tempelhofer Feld im Zeitraum von Ende Juli 2015 bis Ende Oktober 2015  
 Zusammenfassung aller Nutzungsgruppen

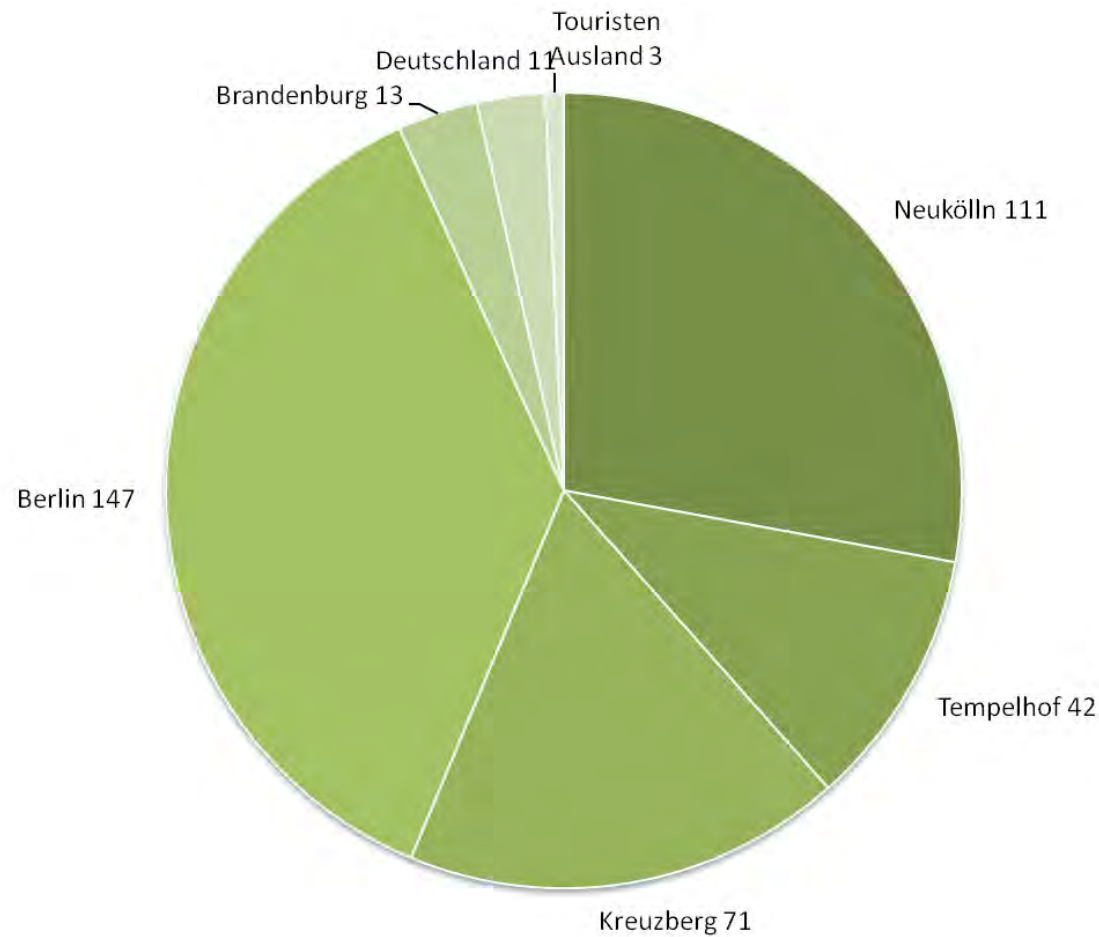


## 21. Welches Geschlecht haben Sie?



## 22. Wo wohnen Sie?

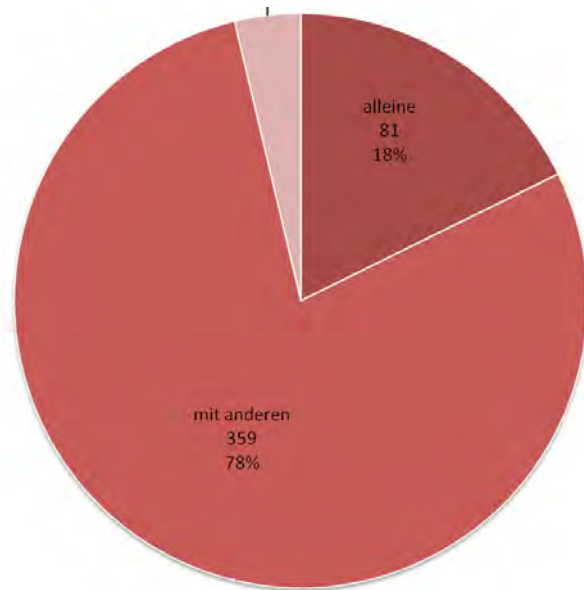
Aufsuchende Beteiligung zum EPP-Tempelhofer Feld im Zeitraum von Ende Juli 2015 bis Ende Oktober 2015  
Zusammenfassung aller Nutzungsgruppen



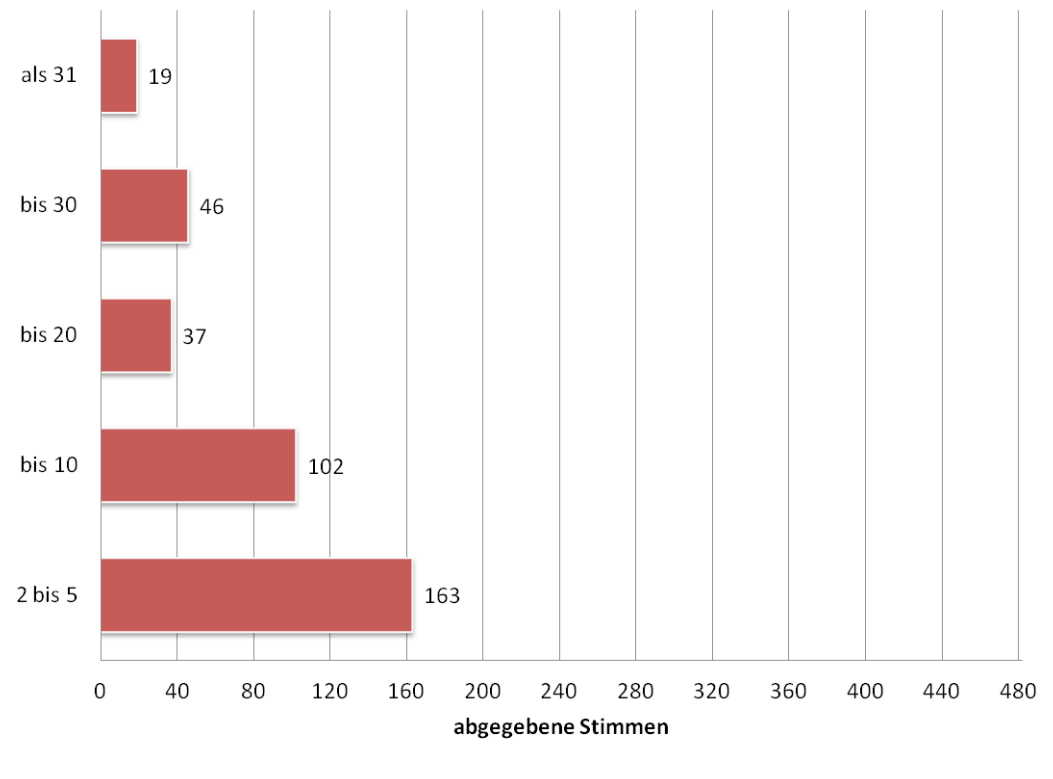


## 23. Kommen Sie in Begleitung auf das Feld oder sind Sie gleich auf dem Feld verabredet?

Aufsuchende Beteiligung zum EPP-Tempelhofer Feld im Zeitraum von Ende Juli 2015 bis Ende Oktober 2015  
 Zusammenfassung aller Nutzungsgruppen



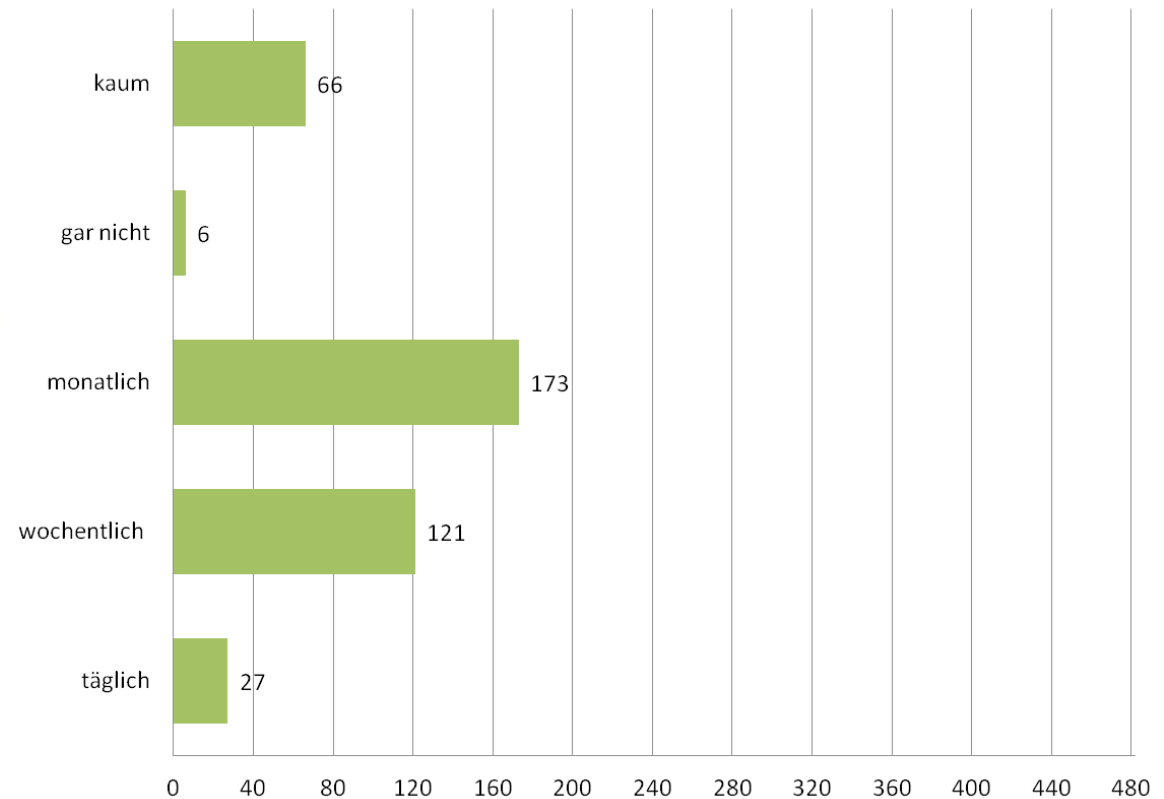
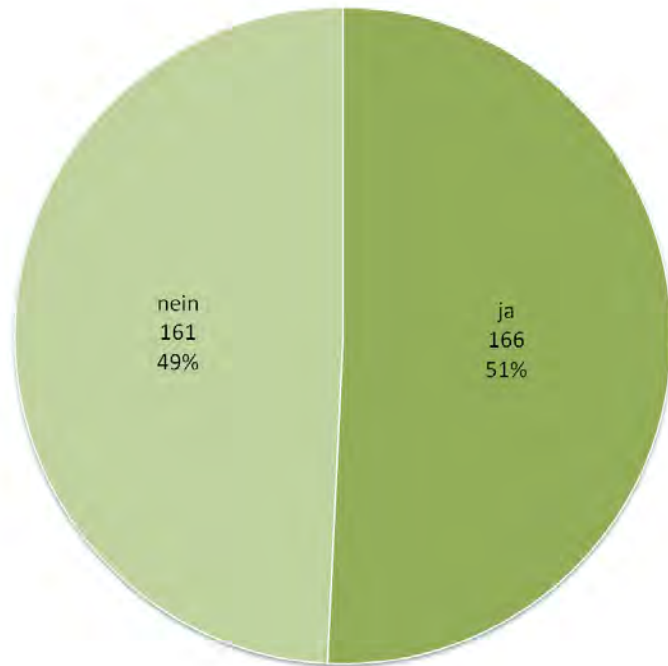
## 24. Wenn Sie mit anderen verabredet sind: wie groß wird die Gruppe sein?



## 25. Sind Sie mit Kindern auf das Feld gekommen?

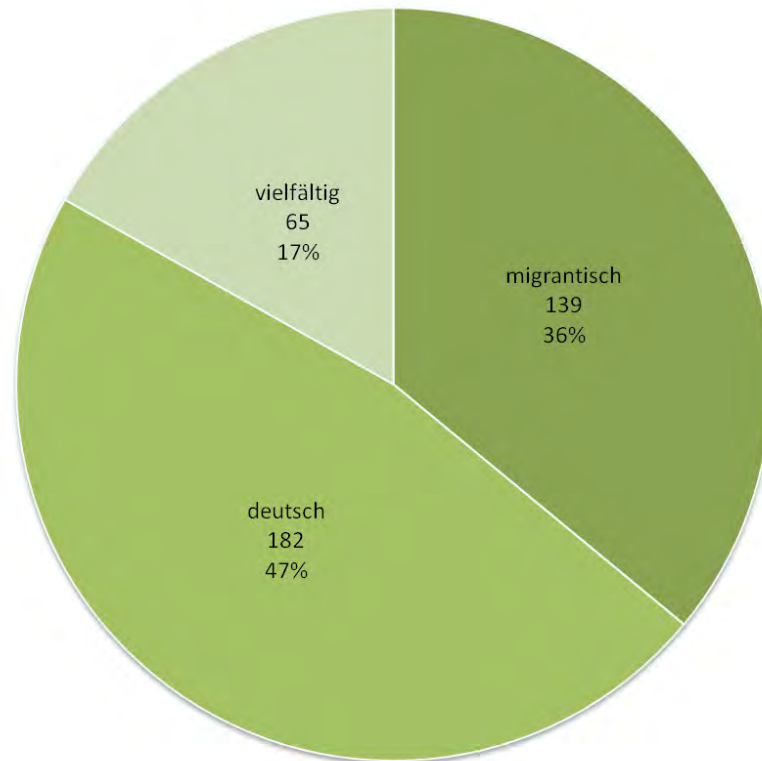
Aufsuchende Beteiligung zum EPP-Tempelhofer Feld im Zeitraum von Ende Juli 2015 bis Ende Oktober 2015  
 Zusammenfassung aller Nutzungsgruppen, Erreichte Personen: 456

## 26. Wie oft sind Sie auf dem Feld?

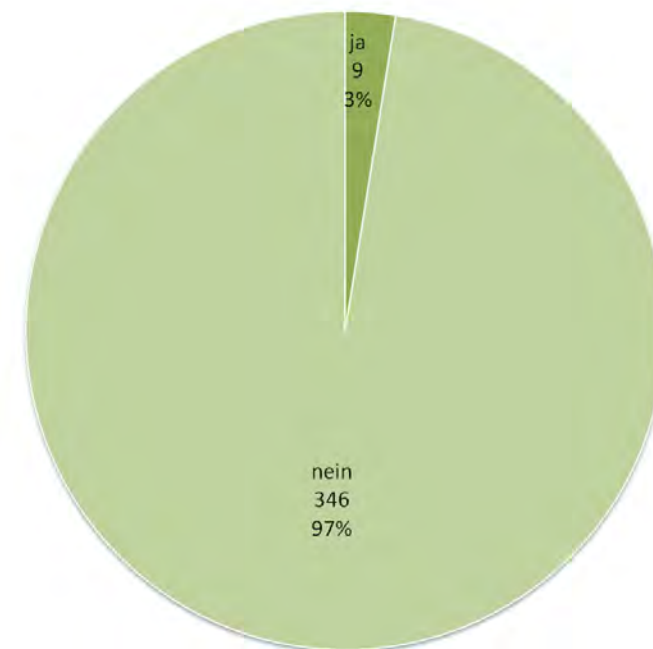


## 27. Welcher Bevölkerungsgruppe fühlen Sie sich zugehörig?

Aufsuchende Beteiligung zum EPP-Tempelhofer Feld im Zeitraum von Ende Juli 2015 bis Ende Oktober 2015  
Zusammenfassung aller Nutzungsgruppen



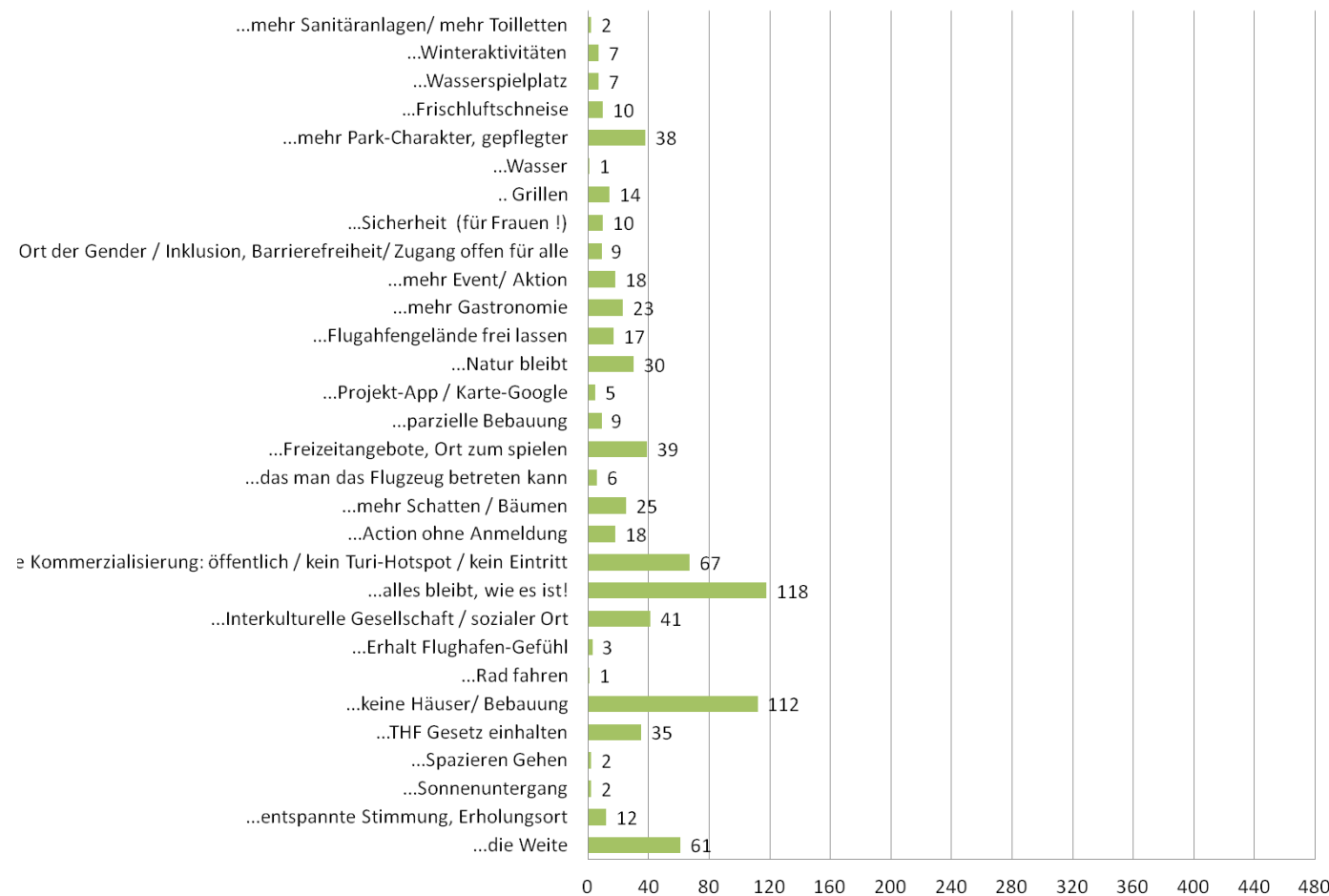
## 28. Sind Sie in einem Projekt auf dem Feld engagiert?



# 29. Was ist für Sie, bezogen auf die Zukunft des ThF, das Wichtigste?

Aufsuchende Beteiligung zum EPP-Tempelhofer Feld im Zeitraum von Ende Juli 2015 bis Ende Oktober 2015  
Zusammenfassung aller Nutzungsgruppen, Erreichte Personen: 456

Mehrfachnennungen waren möglich



# 29. Was ist für Sie, bezogen auf die Zukunft des ThF, das Wichtigste?

Aufsuchende Beteiligung zum EPP-Tempelhofer Feld im Zeitraum von Ende Juli 2015 bis Ende Oktober 2015  
 Zusammenfassung aller Nutzungsgruppen  
 Mehrfachnennungen waren möglich



# 30. „Auf dem ThF ist alles gut, wie es jetzt ist“?

Aufsuchende Beteiligung zum EPP-Tempelhofer Feld im Zeitraum von Ende Juli 2015 bis Ende Oktober 2015  
Durchschnitt aller Nutzungsgruppen und Gruppenspezifisch

