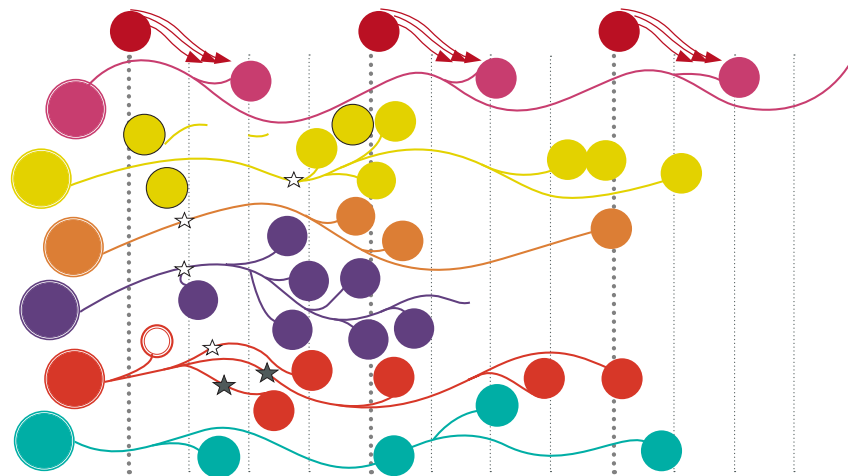


Tempelhofer Feld Bank-Workshop 1 Input Sinai Landschaftsarchitekten

28. April 2018



Auftraggeber: Grün Berlin Stiftung in Abstimmung mit SenUVK
und der Feldkoordination zum Beteiligungsmodell Tempelhofer Feld

- 1 Grundlegende Anforderungen an Bänke
- 2 Projektbeispiel
- 3 Ansätze für das Tempelhofer Feld

1 Grundlegende Anforderungen an Bänke

Eine Bank sollte sein:

Komfortabel und ergonomisch

Für alle

Ein Treffpunkt bilden


Identität stiften

Einer Gestaltung folgen

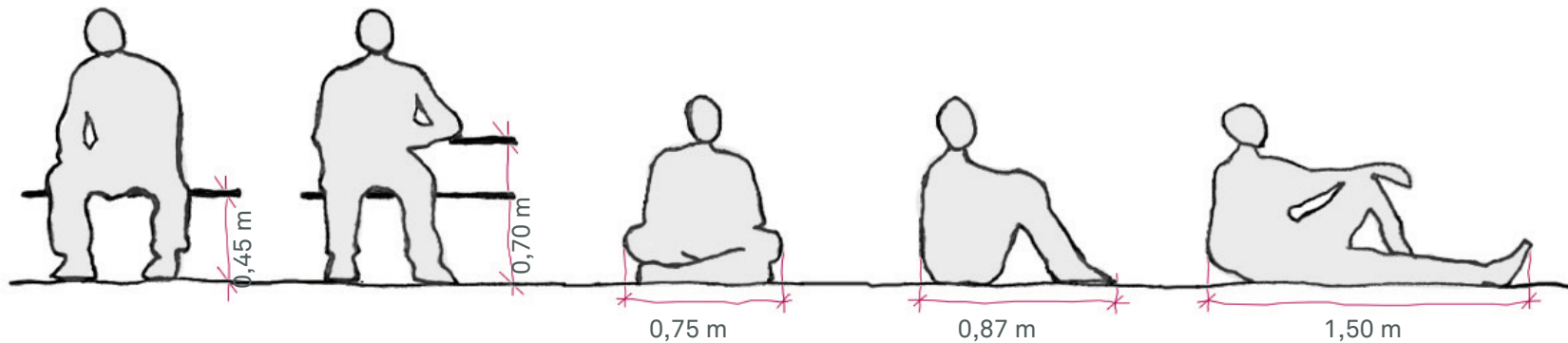
Eine „Familie“ bilden, „modular“ sein

Wartungsfreundlich und Nachhaltig

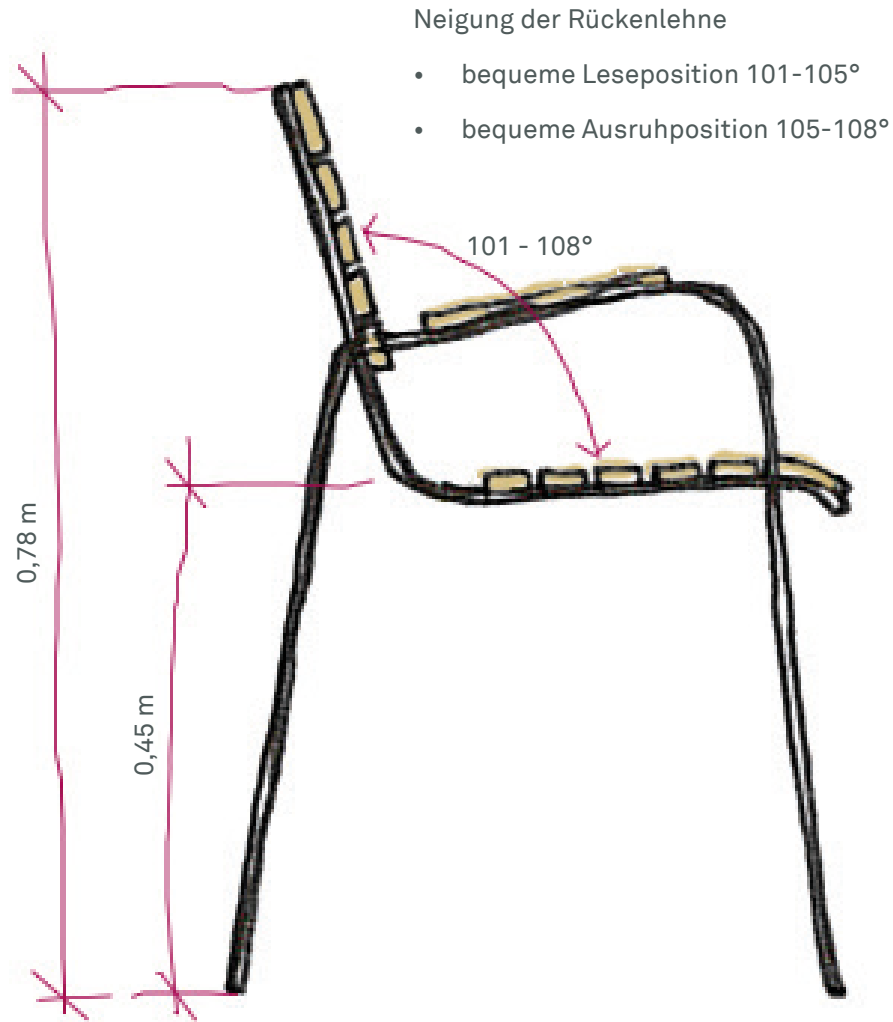
Dimensionen



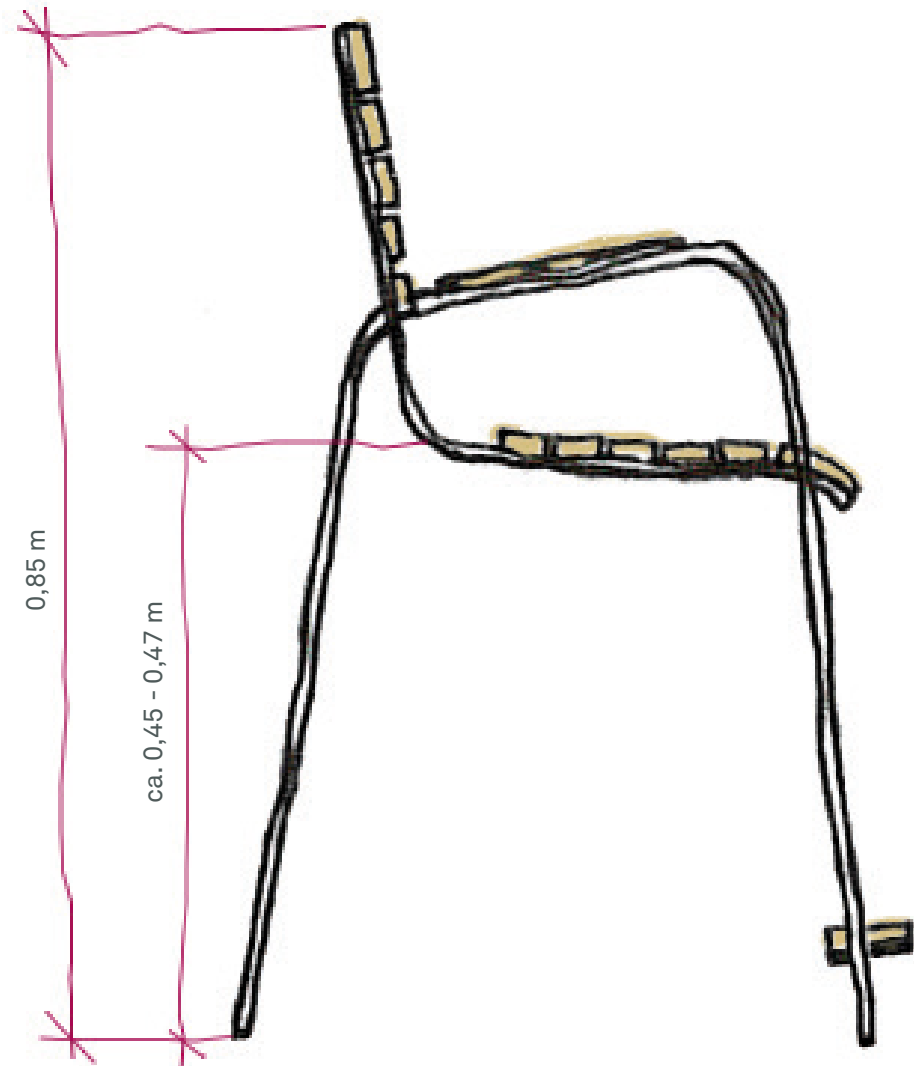
Sitzhöhe für
kleinwüchsige Menschen



Standardsitzhöhe

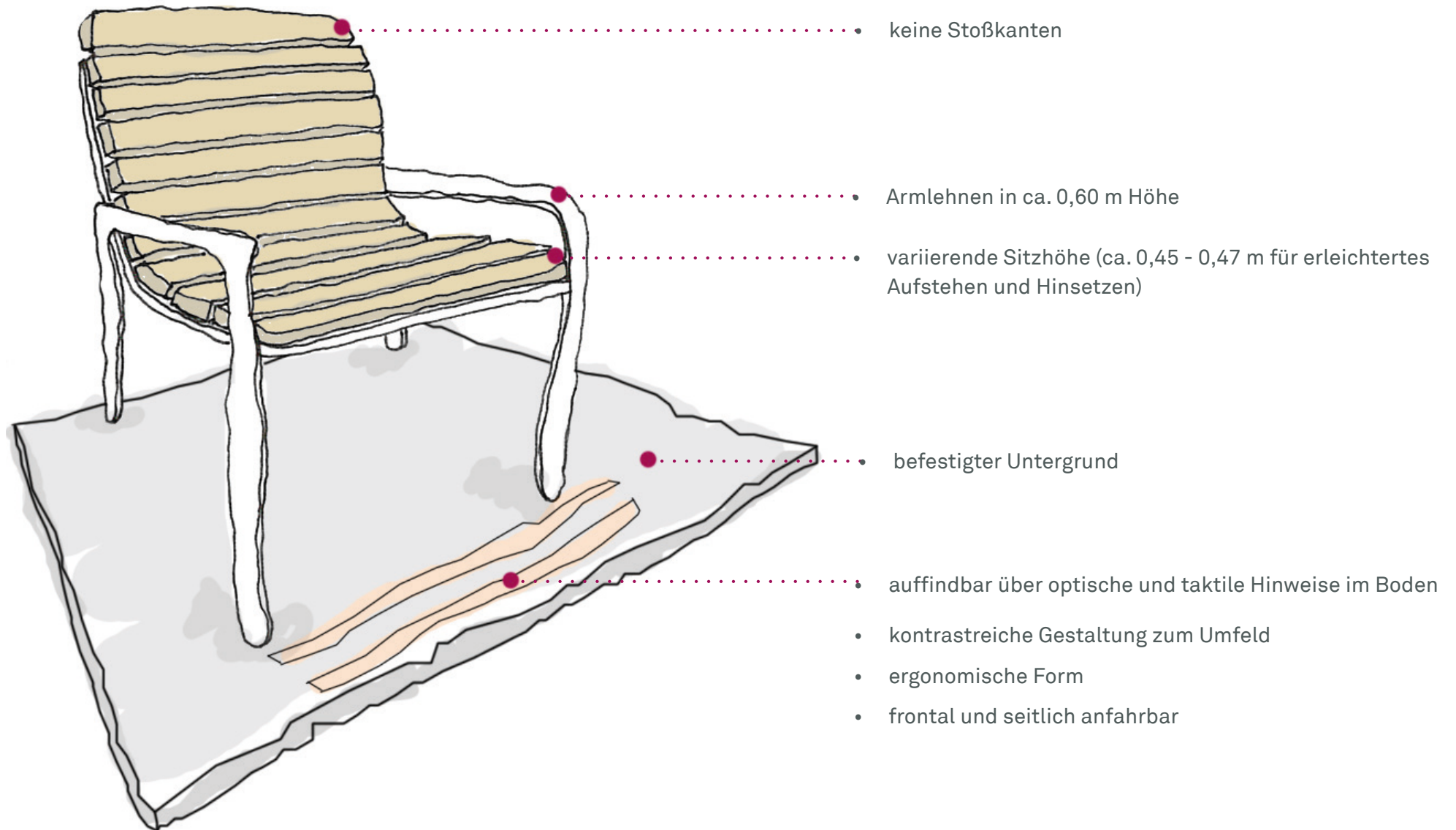


„Seniorenbank“



mit erhöhter Sitzfläche und Fußstütze

Barrierefrei

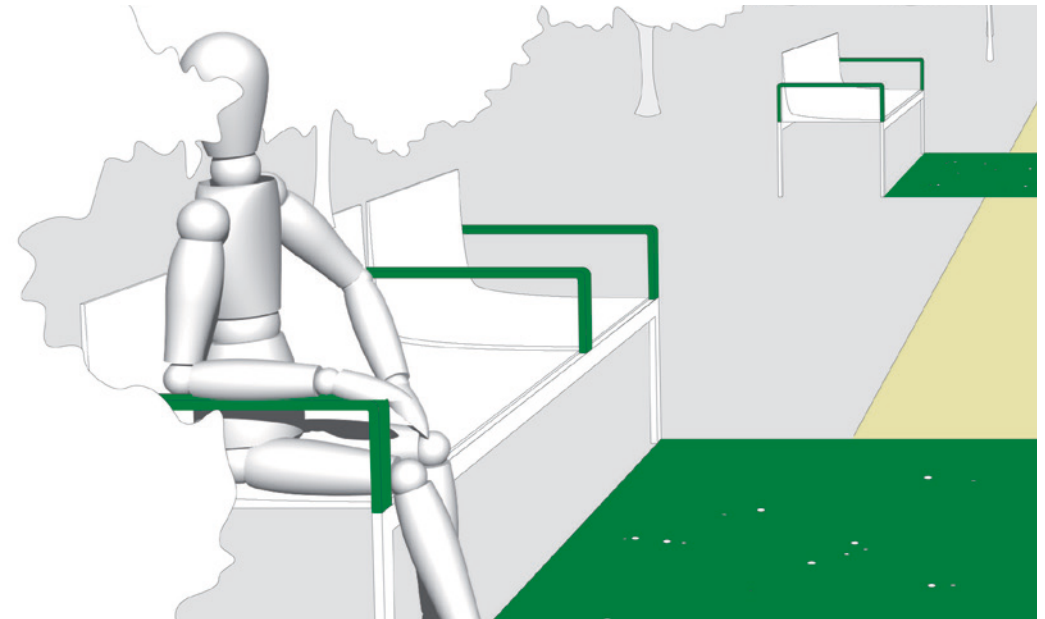


THF - Oderstraße | Anforderungen an Sitzgelegenheiten Barrierefrei

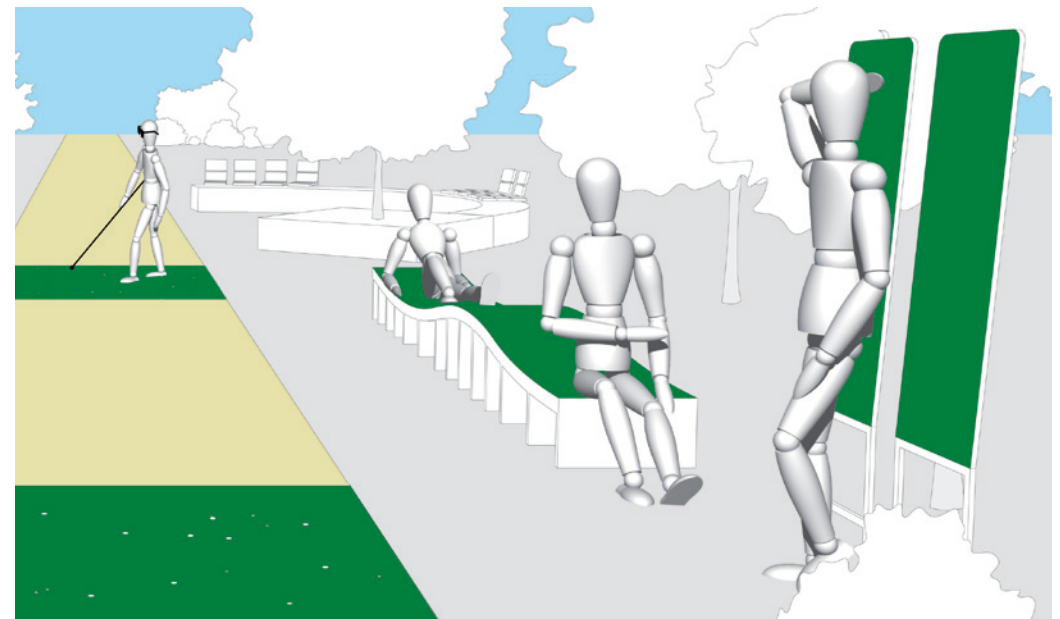
Barrierefrei

Aufstellung von Bänken

- Freihaltung von Bewegungsflächen
- Auffindbarkeit
- Anfahrbarkeit für Rollstuhlfahrer
- Möglichkeit zum „Umsetzen“



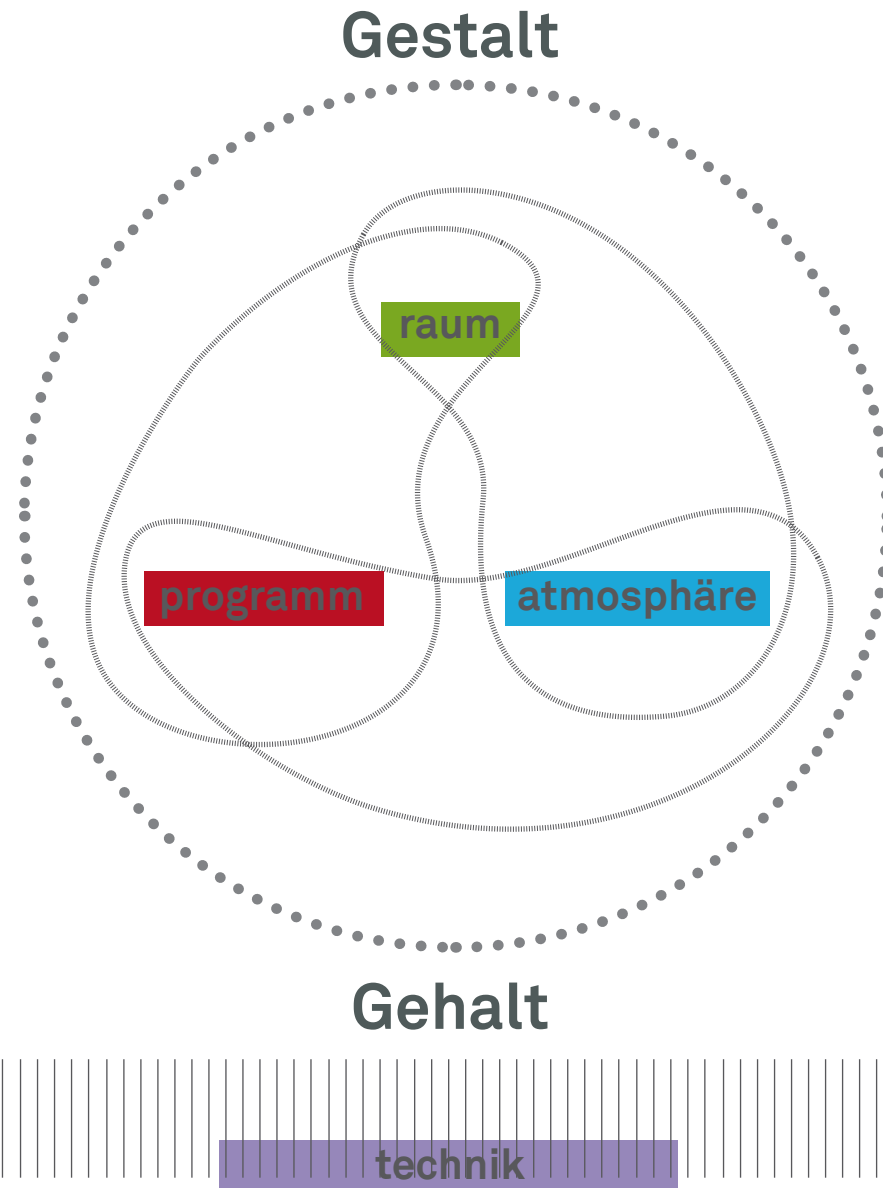
Ggf. Sonderelemente: Liegen / Anlehntafel



2 Projektbeispiel

Das Wechselspiel aus Raum, Programm und Atmosphäre

- Ort lesen
- Programm bestimmen
- Programm verorten
- Räume und Orte definieren
- Orte verknüpfen
- Bilder und Gestalt entwickeln
- Programm und Raumgestalt ausbalancieren



THF - Oderstraße | Projektbeispiel

Study case: Landesgartenschau Aschersleben (2010)

Beispiel Aspekt

- Räume und Orte definieren
- Orte verknüpfen



THF - Oderstraße | Projektbeispiel

Study case: Landesgartenschau Aschersleben (2010)

Beispiel Aspekt

Die Atmosphäre ist das Programm

- Ort lesen
- Programm bestimmen
- Programm verorten



Herrenbreite Aschersleben

THF - Oderstraße | Form und Design

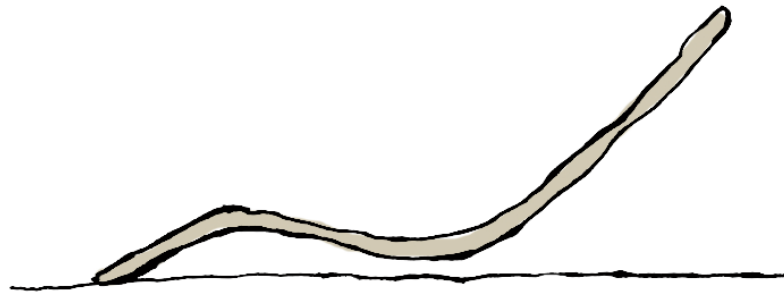
Study case: Landesgartenschau Aschersleben (2010)

Beispiel Aspekt

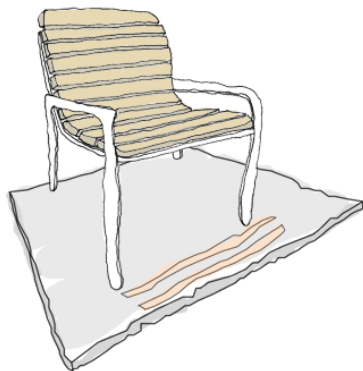

- Bilder und Gestalt entwickeln



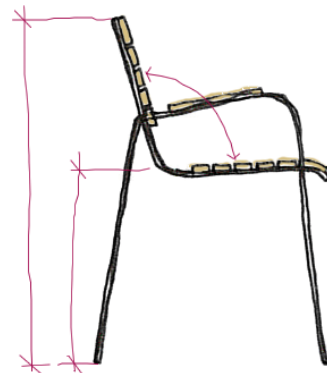
Erste Idee „Inspiration“



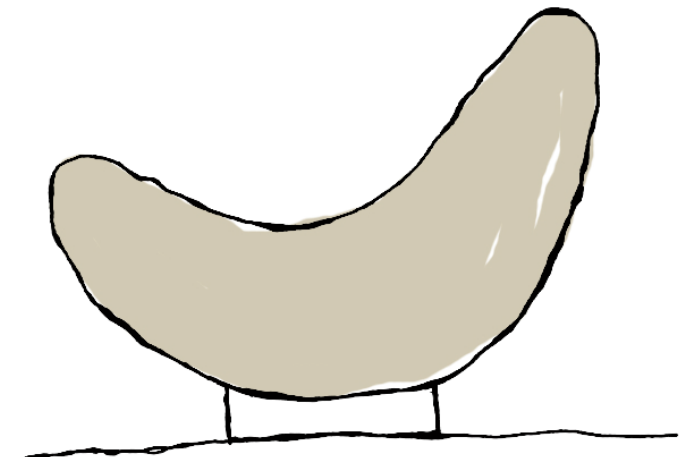
Formanalyse



Barrierefreiheit



Komfort und Technik



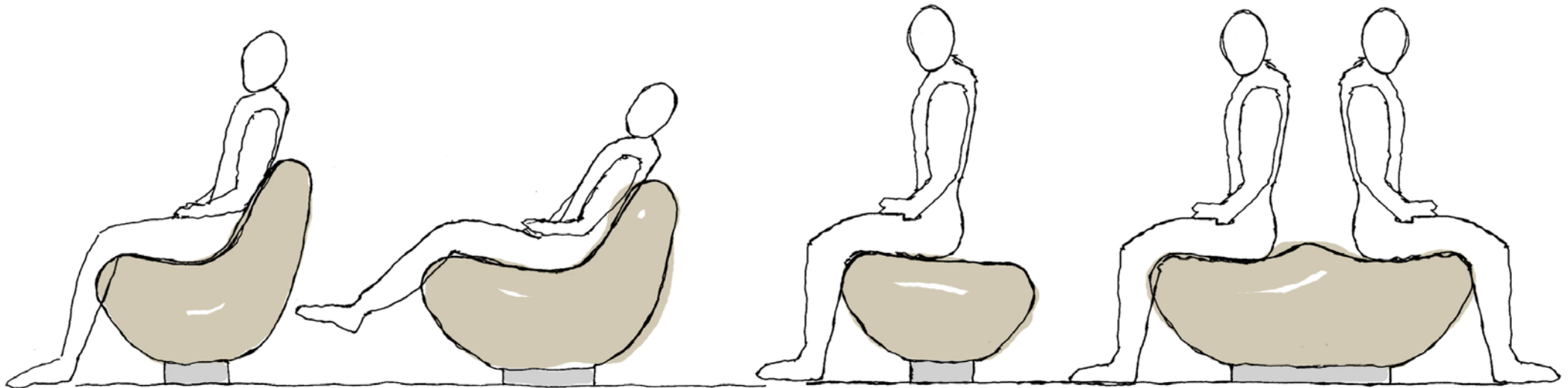
Erster Entwurf

THF - Oderstraße | Form und Design

Study case: Landesgartenschau Aschersleben (2010)

Beispiel Aspekt

- Bilder und Gestalt entwickeln

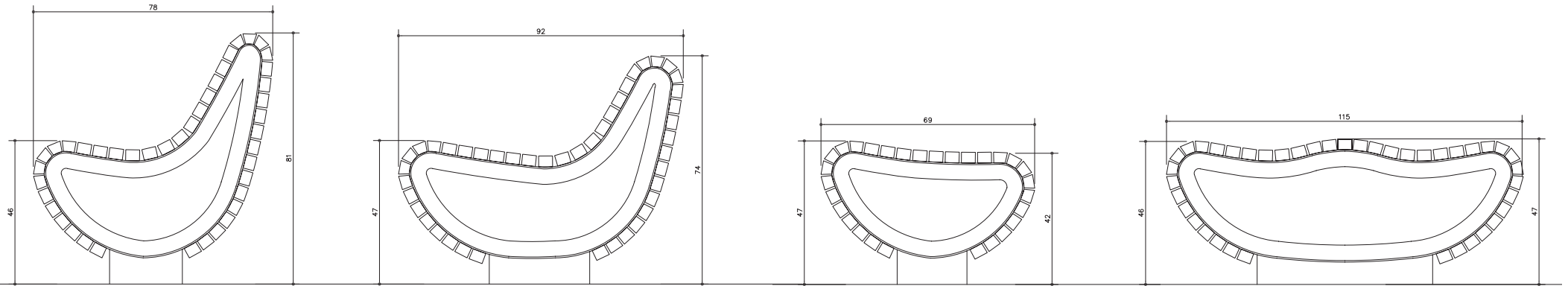


Entwicklung einer Bankfamilie

THF - Oderstraße | Form und Design

Study case: Landesgartenschau Aschersleben (2010)

Sitzprobe in der Herstellung



THF - Oderstraße | Form und Design

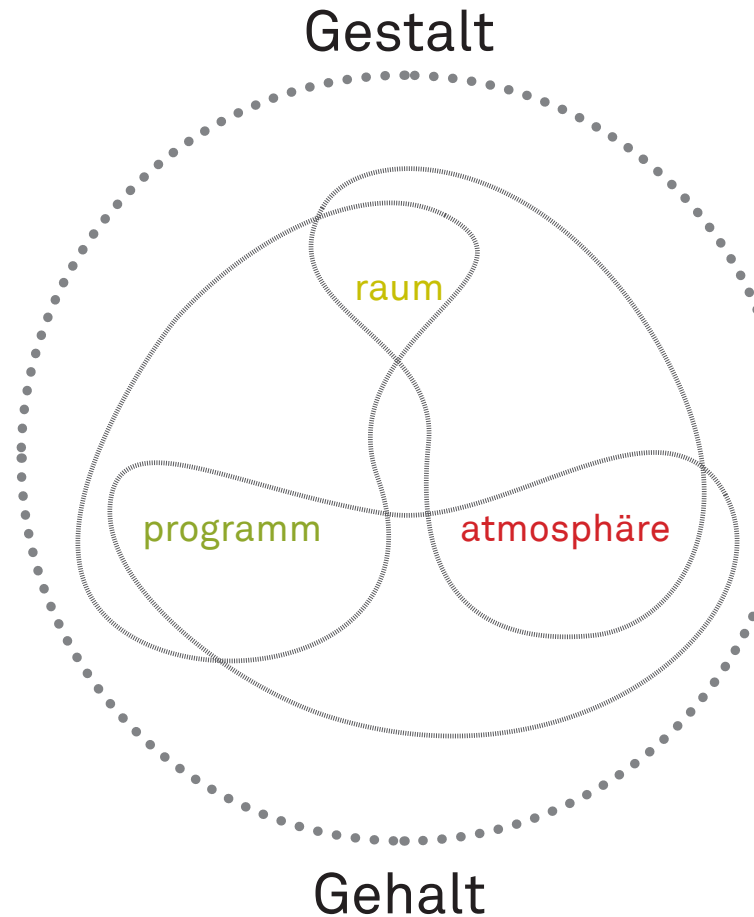
Study case: Landesgartenschau Aschersleben (2010)



3 Ansätze für das Tempelhofer Feld

Das Wechselspiel aus Raum, Programm und Atmosphäre

Programm:
Funktionale Ebenen sind mit dem EPP
gesetzt.



Raum:
Die Funktionen sind verortet.
Dimensionierung und detaillierte räumliche
Einbindung noch nicht abschließend.

Atmosphäre:
Atmosphärische Gestaltung im Hinblick
auf das Feldbild noch Gegenstand des
Entwurfsprozesses.



THF - Oderstraße | Ansätze für das Tempelhofer Feld

Konzeptionell-räumliche Planung

TEILBEREICH ODERSTRASSE



ATMOSPHERE



Copyright by: Verfahrenskoordination Tempelhofer Feld

THF - Oderstraße | Ansätze für das Tempelhofer Feld

Ausstattungen Bestand



THF - Oderstraße | Ansätze für das Tempelhofer Feld

Ausstattungen Bestand

Einordnung des Bestandes in 3 Kategorien

Camouflage:

Weiterarbeiten mit vorhandenem Material,
„als wäre es immer so gewesen“.



Bricolage DIY:

Arbeiten mit betont einfachen,
„gebastelten“ Elementen.



Neuer Layer:

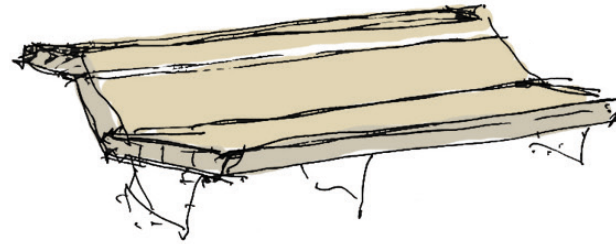
Arbeiten mit einer klar erkennbar
hinzugefügten Ebene.



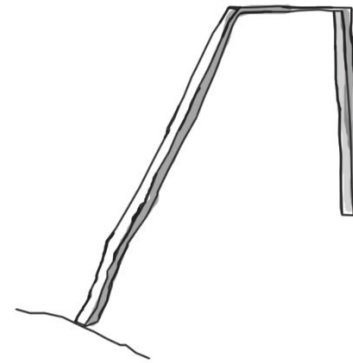
THF - Oderstraße | Form und Design THF

Hinzufügte Ausstattungen:


- Neuer Layer
- Erkennbare eigene Gestaltung
- Robust, dauerhaft
- Eine Gestaltungssprache für:
 - Bänke
 - Zaun
 - Radständer
 - Info- Tafeln
 -
 -
 -



Sitzelemente



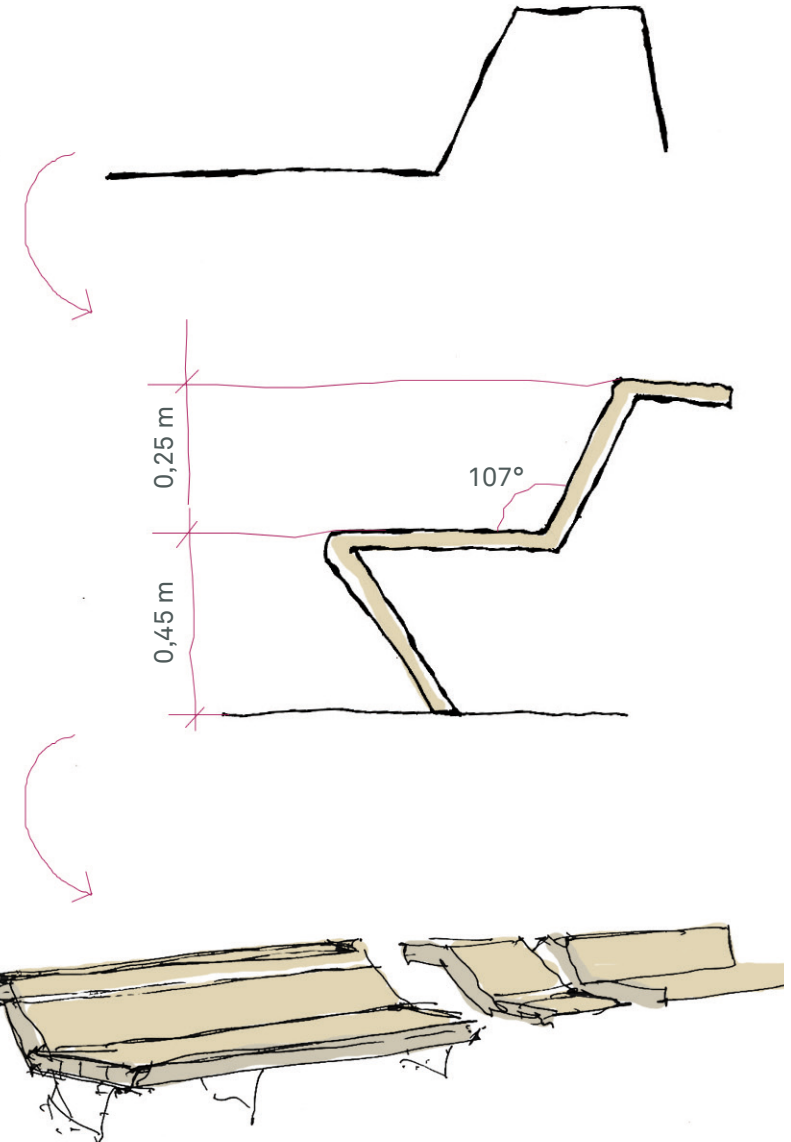
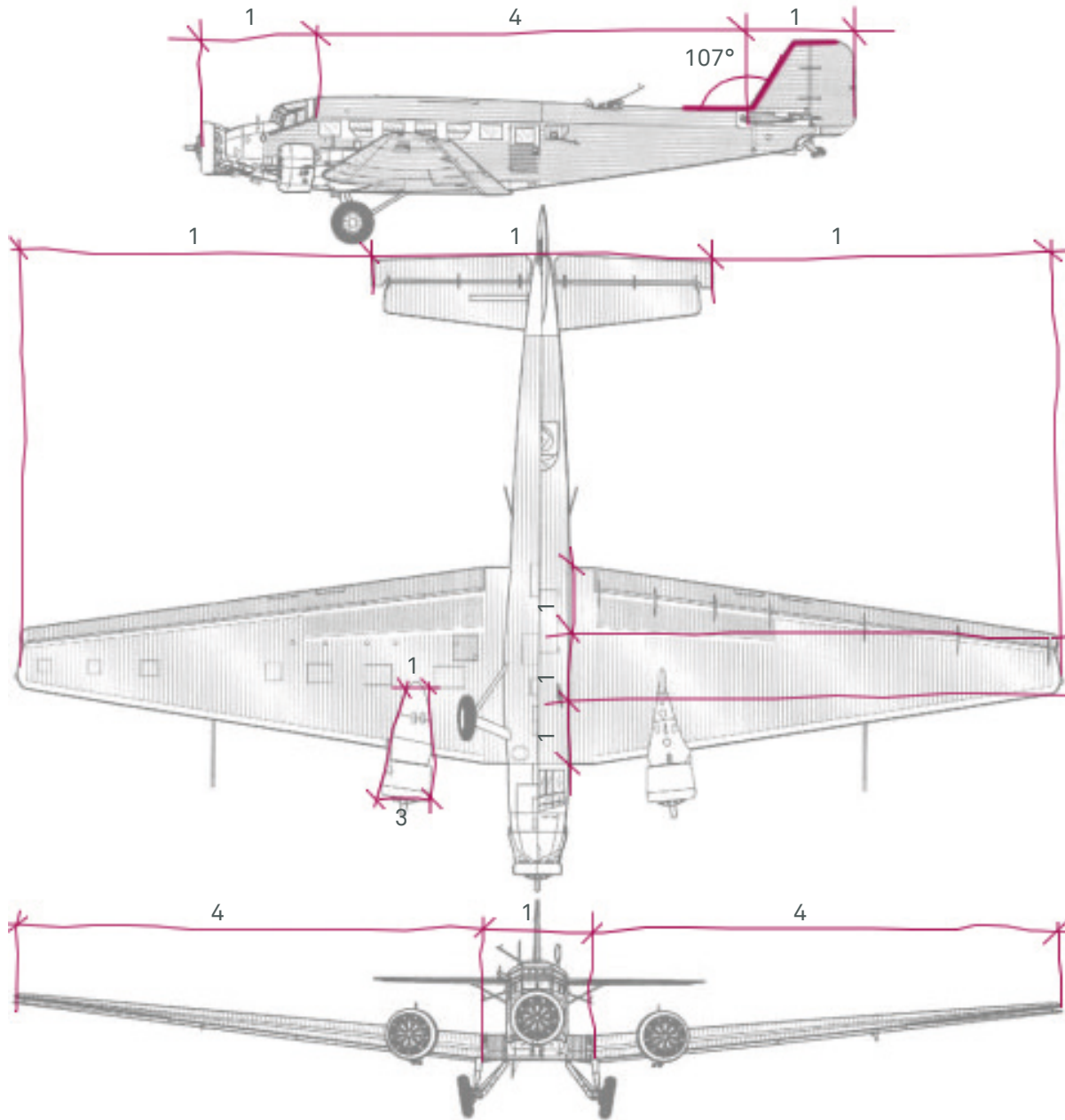
Fahrradständer



Zaun

THF - Oderstraße | Form und Design THF

Formanalyse „Tante Ju“ als möglicher Ansatz





Vielen Dank für Ihre Aufmerksamkeit

180406_Bank_input.indd | Berlin, 5. September 2018 | V1.0

Die in der Präsentation vorgestellten Arbeitsergebnisse und Bilder sind möglicherweise geschützt und dürfen nicht ohne Genehmigung von Sinai, LPB und RP verwendet, an Dritte weiter gegeben oder veröffentlicht werden.

Kontakt Team Objektplanung



SINAI GESELLSCHAFT VON LANDSCHAFTSARCHITEKTEN MBH

Lehrter Straße 57

10557 Berlin

Telefon 030 66 77 67 440

Fax 030 66 77 67 450

www.sinai.de

bln-thf@sinai.de

Kontakt Team Partizipation



slapa & die raumplaner gmbh

Kaiser-Friedrich-Straße 90

10585 Berlin

Telefon 030 666 29 71 - 0

Telefax 030 666 29 71 - 1

www.-die-raumplaner.de



Landschaft planen + bauen Berlin GmbH

Am Treptower Park 28-30

12435 Berlin

Telefon: 030 - 610 77 0

Telefax: 030 - 610 77 99

www.lpundb.de

beteiligung-oderstrasse@die-raumplaner.de