













- NATURSCHUTZFACHLICHE BEWERTUNG**
-  besonders schützenswerter, landschaftsprägender Baumbestand (Schaffung Pufferzone zum Schutz des Wurzelbereiches)
 -  Flächen mit hohem faunistischen Wert, keine Nutzungsänderung, Qualifizierungsmaßnahmen; nicht betreten
 -  Flächen mit mittlerem naturschutzfachlichem Wert, in Teilen behutsame Entwicklung und Nutzung möglich; keine Versiegelung
 -  Flächen mit geringem naturschutzfachlichem Wert, Potential für Umnutzung und Intensivierung
- KONZEPTENTWURF**
-  Betriebslogistikfläche, u.a Standort für Lagerboxen, Maschinen etc. sowie Winterquartier für Weidetiere
 -  Standort Winterunterbringung Weidetiere 200/2021
 -  Reduzierung und Umlagerung Materialhaufwerke, Erhalt offener Abbruchkanten
 -  Habitatanlage als Rückzugsraum für Tiere
 -  Gebäude und Gewächshaus
 -  Erhalt Einzäunung von Betriebsflächen

Plan Nr. 14 | 1:1.750 | 30.11.2020 | Kli

**Kurzexpertise Alte Gärtnerei
Konzeptentwurf Betriebslogistik
Berlin Tempelhofer Feld
Naturschutzfachliches Monitoring**